



Le canton de Fribourg en chiffres

Der Kanton Freiburg in Zahlen

—
2016



ETAT DE FRIBOURG
STAAT FREIBURG

Service de la statistique SStat
Amt für Statistik StatA



BCF
FKB



ECAB
KGV

—
Direction de l'économie et de l'emploi DEE
Volkswirtschaftsdirektion VWD



**L'ECAB EN QUELQUES CHIFFRES
DIE KGV IN EINIGEN ZAHLEN**

2014

Nombre de bâtiments assurés Anzahl versicherter Gebäude	116 807
Capital assuré (en francs) Versichertes Kapital (in Franken)	82.8 milliards/Milliarden
Nombre d'estimations effectuées durant l'année Anzahl Schätzungen während des Jahres	9 688
Primes nettes encaissées (en francs) Bezogene Netto-Prämien (in Franken)	35.4 millions/Millionen
Contribution à la prévention (en francs) Beitrag für die Verhütung (in Franken)	15.1 millions/Millionen
Incendies (Montant des dommages en francs) Brände (Schadensumme in Franken)	9 337 552
Eléments naturels (Montant des dommages en francs) Elementarschäden (Schadensumme in Franken)	3 875 596
Total	13 213 148
<hr/>	
Sinistralité par rapport au capital assuré centimes par mille francs assurés Schadenquote i. Verhältnis z. versicherten Kapital Rappen pro tausend versicherte Franken	
Incendies Brände	11.3
Eléments naturels Elementarschäden	4.68
Nombre de sinistres (262 incendies et 330 éléments naturels) Anzahl Schadenfälle (262 Brände und 330 Elementarschäden)	1 266
Subventions et charges pour la prévention et la défense incendie (en francs) Subventionen für die Brandverhütung und -bekämpfung (in Franken)	14.6 millions/Millionen



ECAB
KGV

Table des matières

1 Population	2
2 Espace et environnement	4
3 Vie active et rémunération du travail	6
4 Economie nationale	10
5 Prix	10
6 Industrie et services	12
7 Agriculture et sylviculture	14
8 Energie	16
9 Construction et logement	16
10 Tourisme	18
11 Transports et communications	20
12 Monnaie, banques, assurances	22
13 Protection sociale	22
14 Santé	24
15 Education et science	26
16 Culture, médias, emploi du temps, langues, religions	26
17 Politique	28
18 Administration et finances publiques	28
19 Droit et justice	30

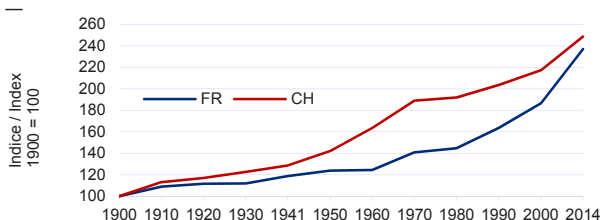
Inhaltsübersicht

1. Bevölkerung	2
2. Raum und Umwelt	4
3. Arbeit und Erwerb	6
4. Volkswirtschaft	10
5. Preise	10
6. Industrie und Dienstleistungen	12
7. Land- und Forstwirtschaft	14
8. Energie	16
9. Bau- und Wohnungswesen	16
10. Tourismus	18
11. Verkehr und Nachrichtenwesen	20
12. Geld, Banken, Versicherungen	22
13. Soziale Sicherheit	22
14. Gesundheit	24
15. Bildung und Wissenschaft	26
16. Kultur, Medien, Zeitverwendung, Sprachen, Religionen	26
17. Politik	28
18. Öffentliche Verwaltung und Finanzen	28
19. Rechtspflege	30

Population

	Suisse Schweiz	Canton Kanton	Broye Broye	Glâne Glâne
Population résidante permanente (2014)				
Total	8 237 666	303 377	30 035	22 917
Hommes	4 073 880	151 587	15 010	11 480
Femmes	4 163 786	151 790	15 025	11 437
Suisses	6 239 207	238 449	24 741	18 795
Etrangers	1 998 459	64 928	5 294	4 122
0-19 ans (%)	20,2	23,1	24,5	25,3
20-64 ans (%)	62,0	62,2	60,9	60,9
65 ans + plus (%)	17,8	14,8	14,6	13,8
Mouvement de la population (2014)				
Enfants nés vivants	85 287	3 369	310	268
Décès	63 938	2 009	178	150
Excédent des naissances	21 349	1 360	132	118
Solde migratoire	45 179	3 435	544	293
Ménages privés (2013)				
Total	3 540 641	119 763	11 464	8 520
Capitale, chefs-lieux (2014)				
Nom	Bern	Fribourg Freiburg	Estavayer- le-Lac	Romont
Pop. résidante permanente	130 015	38 288	6 134	5 108

Evolution de la population Entwicklung der Bevölkerung



Bevölkerung

Gruyère Greyerz	Sarine Saane	Lac See	Singine Sense	Veveyse Vivisbach	
--------------------	-----------------	------------	------------------	----------------------	--

Ständige Wohnbevölkerung (2014)

51 580	103 330	34 901	42 950	17 664	Total
25 738	51 335	17 532	21 648	8 844	Männer
25 842	51 995	17 369	21 302	8 820	Frauen
38 798	75 200	27 928	38 713	14 274	Schweizer
12 782	28 130	6 973	4 237	3 390	Ausländer
23,3	22,8	22,4	20,7	25,8	0-19 Jahre (%)
62,0	62,9	62,4	62,5	61,4	20-64 Jahre (%)
14,7	14,3	15,2	16,9	12,8	65 Jahre + älter (%)

Bevölkerungsbewegung (2014)

587	1 274	354	391	185	Lebendgeborene
359	669	234	299	120	Todesfälle
228	605	120	92	65	Geburtenüberschuss
825	854	370	355	194	Wanderungssaldo

Privathaushalte (2013)

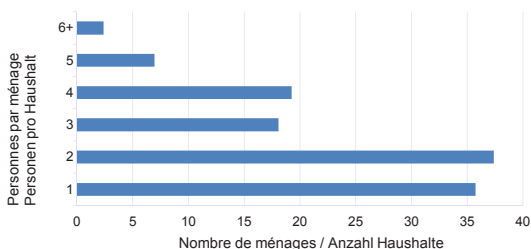
20 235	41 603	13 756	17 342	6 843	Total
--------	--------	--------	--------	-------	-------

Hauptstadt, Hauptorte (2014)

Bulle	Fribourg Freiburg	Murten Morat	Tafers	Châtel- St-Denis	Name
21 464	38 288	6 545	3 253	6 363	Ständige Wohnbev.

Ménages privés, selon leur taille, en milliers, en 2013

Privathaushalte nach ihrer Grösse, in Tausend, 2013



Espace et environnement

	Suisse Schweiz	Canton Kanton	Broye Broye	Glâne Glâne
Superficie en km² (2004/09)^r				
Total	41 290,4	1 671,4	227,7	168,8
Forêt, bois	12 930,4	450,4	37,5	34,0
Agriculture (SAU)	14 816,6	940,2	113,8	121,2
Habitat et infrastructure	3 079,0	140,0	18,9	13,1
Improductif	10 464,4	140,8	57,5	0,5

Densité de la population (1.1.2015)

Habitants par km ²	200	182	174	136
-------------------------------	-----	-----	-----	-----

Communes

Nombre, au 1.1.2015	2 324	163	30	19
---------------------	-------	-----	----	----

Altitudes / Höhenlage

Point le plus élevé du canton: Vanil Noir

Höchster Punkt des Kantons: Vanil Noir 2 389 m

Point le plus bas du canton: rive du lac de Neuchâtel

Tiefster Punkt des Kantons: Ufer des Neuenburgersees 429 m

Commune à l'altitude la plus élevée: Jaun

Höchstgelegene Gemeinde: Jaun 1 000 m

Commune à l'altitude la plus basse: Bas-Vully, Muntelier

Tiefstgelegene Gemeinde: Bas-Vully, Muntelier 433 m

Superficie des communes / Fläche der Gemeinden

La plus petite commune: Meyriez

Kleinste Gemeinde: Meyriez 0,33 km²

La plus grande commune: Val-de-Charmey

Grösste Gemeinde: Val-de-Charmey 112,20 km²

Raum und Umwelt

Gruyère Greyerz	Sarine Saane	Lac See	Singine Sense	Veveyse Vivisbach	
					Fläche in km² (2004/09)^r
498,2	217,7	159,3	265,3	134,4	Total
181,4	55,0	30,3	66,6	45,6	Wald
241,6	126,0	94,1	166,5	77,0	Landwirtschaft (LN)
26,2	33,6	17,6	21,6	9,0	Siedlung, Infrastruktur
49,0	3,1	17,3	10,6	2,8	Unproduktiv
					Bevölkerungsdichte (1.1.2015)
105	475	245	162	131	Einwohner pro km ²
					Gemeinden
25	36	25	19	9	Anzahl, am 1.1.2015

Météorologie / Meteorologie

(2014)

(Station Posieux / Messstation Posieux)

Température de l'air / Lufttemperatur

> moyenne annuelle / Jahresdurchschnitt 9,9°C

> maximum absolu / absolutes Maximum 31,2°C

> minimum absolu / absolutes Minimum -11,7°C

Précipitations durant l'année

Niederschlag, Jahressumme 1 081 mm

Nombre de jours avec des précipitations (>0,3 mm)

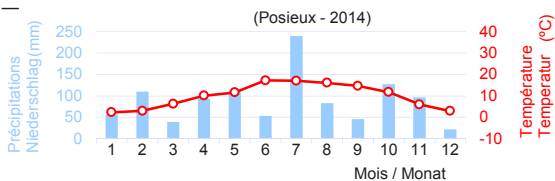
Anzahl Tage mit Niederschlag (>0,3 mm) 149 jours/Tage

Précipitations et température de l'air

(Moyenne mensuelle)

Niederschlag und Lufttemperatur

(monatlicher Durchschnitt)



Vie active et rémunération du travail

	Suisse Schweiz	Canton Kanton	Broye Broye	Glâne Glane
Emplois (2013)				
recensés au lieu de travail, chiffres provisoires				
Total	4 962 608	144 305	10 576	8 088
Secteur primaire	164 360	8 792	1 199	1 306
Secteur secondaire	1 093 804	36 484	3 498	2 309
Industries extractives	5 098	144	9	4
Industrie manufacturière	696 215	22 399	2 246	1 264
Electricité, gaz, vapeur	28 272	524	1	1
Eau, assainissement, déchets	17 775	639	46	22
Construction	346 444	12 778	1 196	1 018
Secteur tertiaire	3 704 444	99 029	5 879	4 473
Commerce, réparation	637 935	19 842	1 159	1 288
Transports et entreposage	236 955	5 134	708	247
Hébergement et restauration	248 941	6 489	412	232
Information et communication	159 781	2 311	42	36
Activités financières, d'assurance	252 554	3 633	118	120
Activités immobilières	63 100	1 492	68	45
Activités spécial., scient., techn.	395 262	8 694	540	283
Services administratifs, de soutien	301 233	6 821	431	157
Administration publique	191 126	6 534	292	207
Enseignement	332 502	12 322	590	570
Santé humaine et action sociale	637 197	18 507	1 105	950
Arts, spectacles, activités récréat.	87 636	2 191	100	79
Autres activités de services	160 222	5 059	314	259

Arbeit und Erwerb

Gruyère Greyerz	Sarine Saane	Lac See	Singine Sense	Veveyse Vivisbach	
Beschäftigte (2013)					
an der Arbeitsstätte erhoben, provisorische Zahlen					
23 988	65 105	14 988	15 707	5 853	Total
1 238	1 179	1 555	1 782	533	Primärer Sektor
8 057	10 874	4 959	4 748	2 039	Sekundärer Sektor
45	50	-	36	-	Bergbau, Steine, Erden
5 009	5 979	3 751	2 926	1 224	Verarbeitendes Gewerbe
266	134	87	32	3	Energieversorgung
87	244	146	85	9	Wasser, Abwasser, Abfall
2 650	4 467	975	1 669	803	Baugewerbe
14 693	53 052	8 474	9 177	3 281	Tertiärer Sektor
2 892	9 351	2 234	2 115	803	Handel, Reparatur
667	2 269	650	457	136	Verkehr und Lagerei
1 508	2 638	736	712	251	Gastgewerbe
173	1 578	92	345	45	Information, Kommunik.
634	2 179	189	323	70	Finanz-, Vers.-dienstleist.
326	832	71	87	63	Grundstücks-, Wohn.-wesen
1 193	4 978	746	618	336	Freib., wiss. -techn. Dienstl.
1 190	3 827	544	496	176	Sonst. wirtschaftl. Dienstl.
412	4 869	394	261	99	Öffentliche Verwaltung
1 268	8 180	687	718	309	Erziehung und Unterricht
3 434	8 748	1 486	2 137	647	Gesundheits-, Sozialwesen
285	1 301	173	222	31	Kunst, Unterh., Erholung
711	2 302	472	686	315	Sonstige Dienstleistungen

Vie active et rémunération du travail

	Suisse Schweiz	Canton Kanton	Broye Broye	Glâne Glâne
Personnes actives (2013, relevé par échantillon) (relevées au lieu de résidence)				
En tout	4 471 700	164 700	15 300	12 200
Hommes suisses	1 758 000	67 300	6 800	5 200
Femmes suisses	1 576 000	59 800	5 900	4 700
Hommes étrangers	665 000	22 300	(1 400)	(1 300)
Femmes étrangères	472 700	15 300	(1 200)	(1 000)

Personnes actives occupées (2013, relevé par échantillon)

(relevées au lieu de résidence)

	4 255 300	155 600	14 900	11 700
En tout				
A plein temps	2 784 500	98 000	9 000	7 100
A temps partiel	1 291 700	49 700	5 000	4 000
Apprentis	179 100	7 900	(900)	(600)

Chômage (septembre 2015)

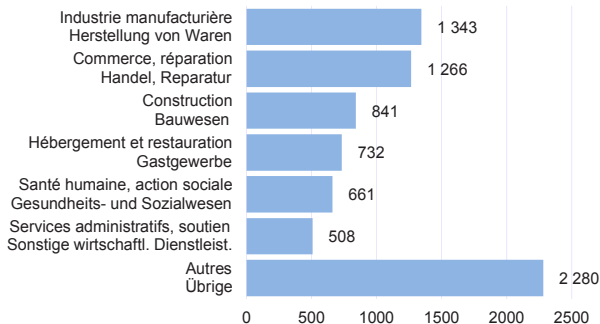
Chômeurs inscrits	138 226	4 393	484	279
Taux de chômage (%)	3,2	2,9	3,4	2,4
Demandeurs d'emploi inscrits	196 042	7 631	731	455

Demandeurs d'emploi

Stellensuchende

(Septembre 2015)

(September 2015)



Nombre de demandeurs d'emploi / Anzahl Stellensuchende

Arbeit und Erwerb

Gruyère Greyerz	Sarine Saane	Lac See	Singine Sense	Veveyse Vivisbach	
--------------------	-----------------	------------	------------------	----------------------	--

Erwerbspersonen (2013, Stichprobenerhebung)

(am Wohnort erhoben)

29 200	55 000	20 100	22 800	10 100	Insgesamt
11 200	20 500	7 800	11 300	4 500	Schweizer Männer
11 000	17 700	7 700	9 100	3 700	Schweizer Frauen
4 200	10 400	2 800	(1 300)	(900)	Ausländer Männer
2 800	6 400	1 800	(1 100)	(1 000)	Ausländer Frauen

Erwerbstätige (2013, Stichprobenerhebung)

(am Wohnort erhoben)

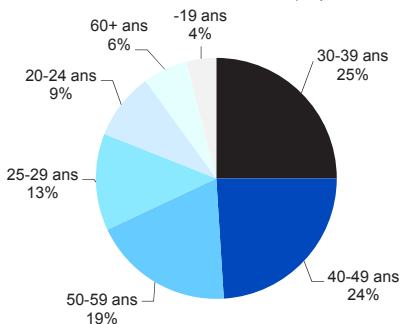
27 700	50 700	19 200	21 800	9 600	Insgesamt
17 500	32 100	12 700	13 700	5 900	Vollzeit
8 700	16 200	5 500	7 200	3 100	Teilzeit
(1 500)	2 400	(1 000)	(900)	(600)	Lehrlinge

Arbeitslosigkeit (September 2015)

748	1 839	248	407	388	Eingeschrieb. Arbeitslose
2,9	3,7	2,1	1,7	2,9	Arbeitslosenquote (%)
1 237	3 498	381	661	668	Eingeschrieb. Stellensch.

Age des demandeurs d'emploi Alter der Stellensuchenden

(September 2015)
(September 2015)



Economie nationale

Produit intérieur brut (2014, nominal, estimation du Créa)	CH
Bruttoinlandprodukt (2014, nominal, Schätzung des Créa)	
PIB, en millions de francs / BIP, in Millionen Franken	642 256
PIB, en francs par habitant / BIP, in Franken pro Einwohner	78 432

Prix

Indice suisse des prix à la consommation (Déc. 2010 = 100)

	2006	2007	2008	2009	2010
Janvier	95,8	95,9	98,2	98,4	99,4
Février	96,1	96,1	98,4	98,6	99,5
Mars	96,0	96,2	98,7	98,3	99,7
Avril	96,8	97,3	99,5	99,1	100,5
Mai	97,0	97,5	100,3	99,3	100,4
Juin	97,0	97,6	100,4	99,5	100,0
Juillet	96,3	97,0	100,0	98,8	99,2
Août	96,5	96,9	99,7	98,9	99,2
Septembre	96,3	97,0	99,8	98,9	99,2
Octobre	96,6	97,8	100,4	99,5	99,7
Novembre	96,6	98,3	99,7	99,7	100,0
Décembre	96,6	98,5	99,2	99,5	100,0
Moyenne annuelle	96,5	97,2	99,5	99,0	99,7

Indice des coûts de la construction de logements de la Ville de Zurich

(Valeur d'avril, base avril 2005 = 100)

	2006	2007	2008	2009	2010
Indice en points	101,6	106,2	110,5	110,9	112,2
Prix du m ³ SIA, en francs	538,8	563,6	586,4	590,3	655,9

Volkswirtschaft

Produit intérieur brut (2014, nominal, estimation du Créa)	FR
Bruttoinlandprodukt (2014, nominal, Schätzung des Créa)	
PIB, en millions de francs / BIP, in Millionen Franken	17 360
PIB, en francs par habitant / BIP, in Franken pro Einwohner	57 772

Preise

Landesindex der Konsumentenpreise (Dez. 2010 = 100)

2011	2012	2013	2014	2015	
99,6	98,9	98,6	98,6	98,2	Januar
100,0	99,1	98,9	98,7	97,9	Februar
100,7	99,7	99,1	99,1	98,2	März
100,8	99,8	99,1	99,2	98,1	April
100,8	99,8	99,2	99,5	98,3	Mai
100,5	99,5	99,3	99,4	98,4	Juni
99,7	99,0	99,0	99,0	97,8	Juli
99,4	99,0	98,9	99,0	97,6	August
99,7	99,3	99,2	99,1	97,7	September
99,6	99,4	99,1	99,1	97,8	Oktober
99,4	99,1	99,1	99,1	...	November
99,3	98,9	98,9	98,6	...	Dezember
100,0	99,3	99,1	99,0	...	Jahresmittel

Wohnbaukostenindex der Stadt Zürich

(Wert im April, Basis April 2005 = 100)

2011	2012	2013	2014	2015	
114,0	114,8	114,1	114,7	113,3	Index in Punkten
667,4	672,5	667,0	670,6	662,4	Preis pro SIA-m ³ , in Franken

Industrie et services

Importations et exportations du canton de Fribourg

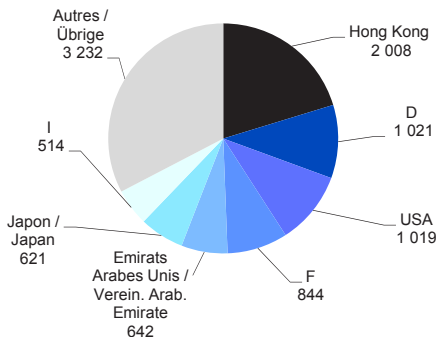
(2014)

Selon la nature des marchandises, en millions de francs

	Import
Total	4 537
Produits de l'agriculture, de la sylviculture et de la pêche	622
Produits énergétiques	3
Textiles, habillement, chaussures	114
Papier, ouvrages en papier + produits des arts graphiques	176
Cuir, caoutchouc, matières plastiques	225
Produits des industries chimiques et connexes	569
Pierres et terres	74
Métaux	274
Machines, appareils, électronique	736
Véhicules	117
Instruments de précision, horlogerie et bijouterie	1 484
Articles d'aménagement intérieur, jouets	115
Métaux précieux et pierres gemmes	26
Objets d'art et antiquités	2

Destination des exportations, en millions de francs, en 2014

Bestimmung der Ausfuhren, in Millionen Franken 2014



Industrie und Dienstleistungen

Einfuhren und Ausfuhren des Kantons Freiburg

(2014)

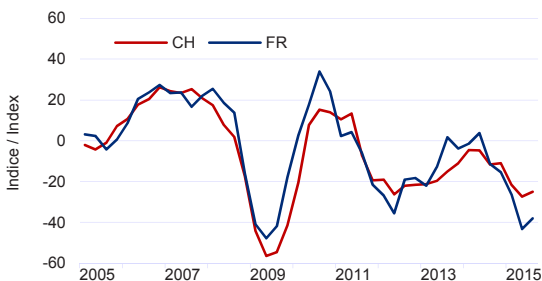
Nach Warenart, in Millionen Franken

Export

9 901	Total
295	Land- und forstwirtschaftliche Produkte, Fischerei
0	Energieträger
80	Textilien, Bekleidung, Schuhe
59	Papier, Papierwaren und grafische Erzeugnisse
182	Leder, Kautschuk, Kunststoffe
1 029	Chemikalien und verwandte Erzeugnisse
35	Steine und Erden
197	Metalle
941	Maschinen, Apparate, Elektronik
26	Fahrzeuge
6 993	Präzisionsinstrumente, Uhren, Bijouterie
33	Wohnungseinrichtungen, Spielzeuge
30	Edelmetalle und -steine
1	Kunstgegenstände und Antiquitäten

Marche des affaires dans l'industrie

Geschäftsgang in der Industrie

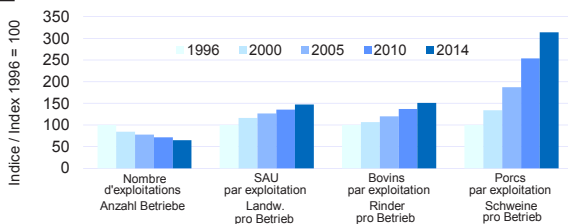


Agriculture et sylviculture

	Suisse Schweiz	Canton Kanton	Broye Broye	Glâne Glâne
Exploitations agricoles (2014)				
Total	54 046	2 937	375	483
Surface agricole utile, en ha (2014) (alpages non compris)				
Total	1 051 183	75 434	10 814	12 178
Terres ouvertes	271 474	23 155	6 738	2 288
Prairies artificielles	127 953	11 763	1 428	2 962
Prairies naturelles	613 156	39 662	2 514	6 835
Vignes	13 243	124	11	-
Cultures fruitières	7 183	47	12	5
Autres cultures pérennes	3 321	141	14	34
Cultures sous abri	755	48	2	0
Autres surfaces agricoles utiles	14 098	494	95	54
Exploitations par classe de surface productive (2014)				
0,00 - 2,99 ha	5 615	273	27	37
3,00 - 9,99 ha	10 481	284	21	39
10,00 - 19,99 ha	16 731	671	72	114
20,00 ha et plus	21 219	1 709	255	293
Cheptel (2014)				
Unités de gros bétail (UGB)	1 307 872	107 092	10 603	20 260
Bétail bovin	1 562 801	135 635	13 269	26 032
Porcs	1 498 321	79 632	6 153	15 090

Evolution de quelques indicateurs agricoles

Entwicklung von einigen Landwirtschaftsindikatoren



Land- und Forstwirtschaft

Gruyère Greyerz	Sarine Saane	Lac See	Singine Sense	Veveyse Vivisbach	
--------------------	-----------------	------------	------------------	----------------------	--

Landwirtschaftsbetriebe (2014)					Total
438	417	363	661	200	

Landwirtschaftliche Nutzfläche in ha (2014) (ohne Sömmerungsweiden)					Total
11 632	12 433	8 648	13 822	5 907	
444	3 655	5 015	4 691	324	Offenes Ackerland
522	2 812	1 347	2 435	257	Kunstpiesen
10 621	5 882	1 986	6 532	5 292	Naturwiesen
-	-	113	-	-	Rebland
-	6	20	4	0	Obstanlagen
0	2	46	45	-	Andere Dauerkulturen
-	1	36	9	-	Geschützter Anbau
45	75	85	106	34	Andere landw. Nutzflächen

Betriebe nach Kulturfläche (2014)					
44	47	34	74	10	0,00 - 2,99 ha
44	39	35	94	12	3,00 - 9,99 ha
93	59	105	194	34	10,00 - 19,99 ha
257	272	189	299	144	20,00 ha und mehr

Nutztierbestand (2014)					
19 296	18 360	8 714	20 728	9 131	Grossvieheinheiten (GVE)
24 991	24 931	10 590	22 814	13 008	Rindvieh
13 375	11 777	7 922	22 727	2 588	Schweine

Production de lait / Milchproduktion (2013/14)

—	
Nombre de producteurs Anzahl Produzenten	1 608
Quantité de lait livré, en tonnes Abgelieferte Milchmenge in Tonnen	343 150
Quantité moyenne de lait par producteur, en tonnes Durchschnittliche Milchmenge pro Produzent in Tonnen	213,4

Energie

Energie électrique / Elektrische Energie

	2012	2013	2014
Longueur des lignes électriques, en km Länge des Stromnetzes, in km	7 972	8 107	8 929
Production, en GWh / Erzeugung, in GWh	719	795	730
Consommation, en GWh / Verbrauch, in GWh	1 818	1 858	1 784

Gaz naturel / Erdgas

	2012	2013	2014
Longueur du réseau, y c. gazoducs, en km Länge des Netzes, inkl. Gasfernleitungen, in km	411	444	550
Consommation, en GWh / Verbrauch, in GWh	811	906	828

Construction et logement

	Suisse Schweiz	Canton Kanton	Broye Broye	Glâne Glâne
Parc de logements (2014)	4 289 428	139 806	13 885	9 820

Investissements dans la construction (2013)^r

(en millions de francs)

Total	58 517	2 117 ¹	254	212
Secteur public	15 343	457 ¹	56	20
Secteur privé	43 174	1 660 ¹	198	192

Production de logements dans les nouvelles constructions (2014)^p

Nombre	...	2 138	389	200
--------	-----	-------	-----	-----

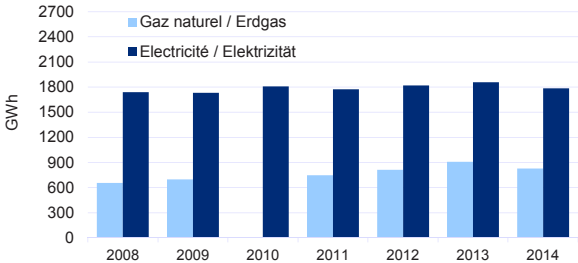
Constructions autorisées (2014)^p

Nombre	...	3 854 ¹	564	342
Valeur en millions de francs	...	1 867 ¹	260	179

¹ Les éventuelles différences entre le total général et la somme des nombres

¹ Allfällige Unterschiede zwischen Gesamtsumme und addierten Einzelwerten sind

Consommation d'énergie électrique et de gaz naturel Strom- und Erdgasverbrauch



2010: pas de chiffre disponible pour gaz naturel / keine Zahl vorhanden für Erdgas

Bau- und Wohnungswesen

Gruyère Greyerz	Sarine Saane	Lac See	Singine Sense	Veveyse Vivisbach	
24 473	48 390	15 718	19 566	7 954	Wohnungs- bestand (2014)
477	541	193	201	102	Bauinvestitionen (2013)^f (in Millionen Franken)
58	137	29	29	12	öffentlicher Sektor
419	404	164	172	90	privater Sektor
545	417	194	273	120	Wohnungsproduktion in Neubauten (2014)^p Anzahl
702	1 104	408	484	250	Bewilligte Bauten (2014)^p Anzahl
535	432	186	171	104	Wert in Millionen Franken

sont dues aux cas non répartissables par district

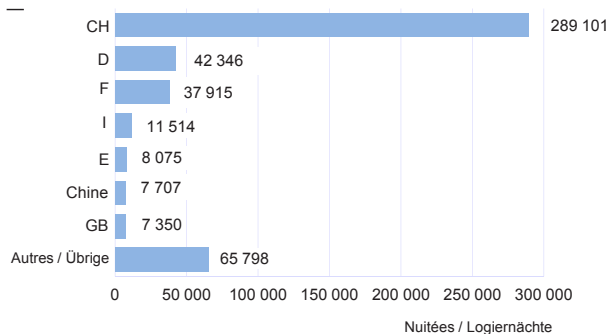
auf Fälle zurückzuführen, die den Bezirken nicht zuteilbar sind

Tourisme

	Suisse Schweiz	Canton Kanton	Broye Broye	Glâne Glâne
Etablissements hôteliers et de cure (2014)				
Nombre	4 554	118	7	7
Lits disponibles	246 449	4 278	316	119
Taux d'occupation net des lits (%)	42	31	30	15
Nuitées	35 933 512	469 806	34 419	6 040
Nuitées dans la parahôtellerie (2014)				
Chalets, logements de vacances	...	53 752	5 086	133
Campings	...	398 621	157 495	1 118
Colonies de vacances	...	196 786	12 984	2 372

Provenance des hôtes, en 2014

Herkunft der Gäste 2014



Tourismus

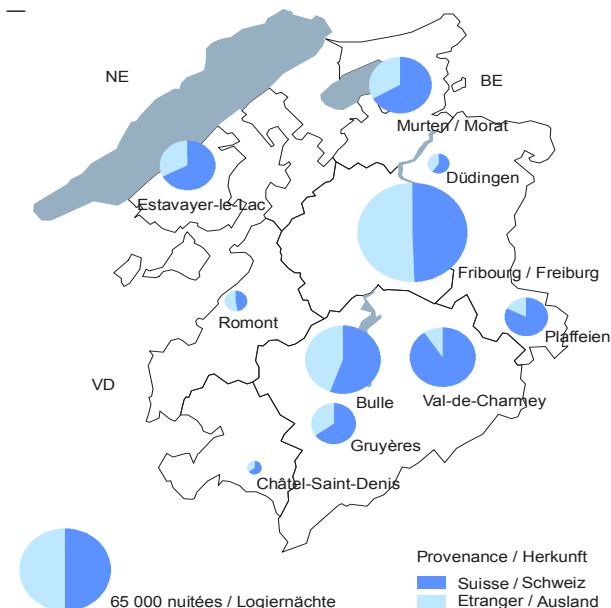
Gruyère Greyerz	Sarine Saane	Lac See	Singine Sense	Veveyse Vivisbach	
--------------------	-----------------	------------	------------------	----------------------	--

Hotel- und Kurbetriebe (2014)					
37	21	20	20	6	Anzahl
1 384	1 238	613	518	90	Verfügbare Gastbetten
31	40	30	19	8	Nettobettenauslastung (%)
154 351	175 482	64 150	32 892	2 472	Logiernächte

Logiernächte in der Parahotellerie (2014)					
34 035	762	3 393	7 342	3 001	Ferienhäuser, -wohnungen
55 747	9 990	108 892	44 288	21 091	Campings
118 560	19 700	2 694	22 293	18 183	Ferienkolonien

Nuitées dans 10 communes, en 2014

Logiernächte in 10 Gemeinden 2014



Transports et communications

Infrastructure / Infrastruktur

(2014)

Longueur du réseau ferroviaire
Länge des Eisenbahnnetzes 231 km

Longueur du réseau routier¹
Länge des Strassennetzes¹ 4 650 km

Longueur du réseau de transport public routier
Länge des Strassennetzes der öffentlichen Verkehrsmittel 1097 km

¹Dernier chiffre connu: 2011 / Letzte bekannte Zahl: 2011

	Suisse Schweiz	Canton Kanton	Broye Broye	Glâne Glâne
Longueur des routes¹, en km (2014)				
Routes nationales	1 823	84	12	-
Routes cantonales	17 933	636	102	79
Routes communales ²	51 797	3 926	696	418

¹Chiffres provisoires pour la Suisse

²Derniers chiffres connus: 1984 (Suisse) et 2011 (canton et districts)

Voitures de tourisme (2014)

Voitures de tourisme	4 384 490	173 777	18 517	13 861
pour 1000 habitants	535	578	625	611

Accidents de la circulation routière (2014)

Total	51 756	736	61	47
dont mortels	229	8	2	1
dont avec blessés	17 574	542	44	36

Verkehr und Nachrichtenwesen

Trafic aérien / Flugverkehr

(2014)

Nombre de mouvements / Anzahl Bewegungen

	Bellechasse	Ecuvillens	Gruyères
Trafic commercial			
Gewerbsmässiger Verkehr	-	4	1 619
Trafic non commercial			
Nichtgewerbsmässiger Verkehr	3 486	15 387	14 305

Gruyère Greyerz	Sarine Saane	Lac See	Singine Sense	Veveyse Vivisbach	
Strassenlänge¹, in km (2014)					
17	16	10	17	12	Nationalstrassen
109	122	60	114	50	Kantonsstrassen
683	597	620	681	231	Gemeindestrassen ²

¹Provisorische Zahlen für die Schweiz

²Letzte bekannte Zahlen: 1984 (Schweiz) und 2011 (Kanton und Bezirke)

Personenwagen (2014)					
30 127	53 555	20 992	25 957	10 768	Personenwagen
591	523	606	608	615	pro 1000 Einwohner

Strassenverkehrsunfälle (2014)					
133	277	90	91	37	Total
1	-	2	2	-	davon tödliche
96	191	77	67	31	davon mit Verletzten

Monnaie, banques, assurances

Comptoirs bancaires / Bankniederlassungen	(2013)	(2014)
Total	83	81
Banques cantonales Kantonalbanken	29	29
Grandes banques Grossbanken	16	16
Banques régionales, caisses d'épargne Regionalbanken, Sparkassen	10	9
Banques Raiffeisen Raiffeisenbanken	18	17
Autres banques Übrige Banken	10	10
Habitants par comptoir Einwohner pro Niederlassung	3 548	3 710

Protection sociale

AVS - Nombre de bénéficiaires / AHV - Anzahl Bezüger	(2014)
Rentes ordinaires et extraordinaires Ordentliche und ausserordentliche Renten	49 133
Allocations pour impotents Hilflosenentschädigungen	1 939
Prestations complémentaires Ergänzungsleistungen	6 683

Geld, Banken, Versicherungen

Epargne bancaire / Bankspareinlagen (2014)

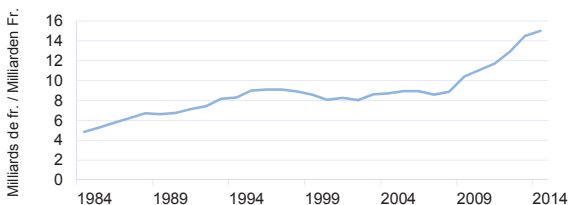
en millions de francs / in Millionen Franken	14 959
en francs par habitant / in Franken pro Einwohner	49 780

Créances hypothécaires / Hypothekarforderungen (2014)

en millions de francs / in Millionen Franken	29 577
en francs par habitant / in Franken pro Einwohner	98 426

Epargne et placements dans les banques du canton

Spartätigkeit und Anlagen bei Banken im Kanton



Soziale Sicherheit

AI - Nombre de bénéficiaires / IV - Anzahl Bezüger (2014)

Rentes ordinaires et extraordinaires Ordentliche und ausserordentliche Renten	11 798
--	--------

Allocations pour impotents Hilflosenentschädigungen	1 350
--	-------

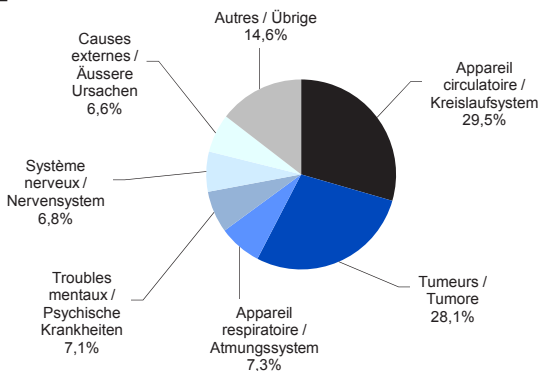
Prestations complémentaires Ergänzungsleistungen	3 664
---	-------

Santé

	Suisse Schweiz	Canton Kanton	Broye Broye	Glâne Glâne
Médecins-dentistes (2014)				
Médecins-dentistes	4 217	214	10	6
Habitants par médecin-dentiste	1 953	1 418	3 004	3 820
Etablissements hospitaliers (2013)				
Séjours	1 374 454	34 911	2 421	204
Lits dans les homes pour personnes âgées (2014)				
Homes simples	...	114	-	-
Homes médicalisés	...	2 531	194	188

Causes de décès, en 2013

Todesursachen 2013



Gesundheit

Gruyère Greyerz	Sarine Saane	Lac See	Singine Sense	Veveyse Vivisbach	
					Zahnärzte (2014)
45	98	18	26	11	Zahnärzte
1 146	1 054	1 939	1 652	1 606	Einw. pro Zahnarzt
					Krankenhäuser (2013)
6 974	21 626	813	2 463	410	Aufenthalte
					Betten in Alters- und Pflegeheimen (2014)
42	17	55	-	-	Altersheime
490	876	259	375	149	Pflegeheime

Médecins en exercice, par discipline principale (2014) Berufstätige Ärzte nach Hauptfachgebiet

Total	785
Médecine interne générale / Allgemeine Innere Medizin	196
Psychiatrie et psychothérapie / Psychiatrie und Psychotherapie	67
Gynécologie et obstétrique / Gynäkologie und Geburtshilfe	43
Anesthésiologie / Anästhesiologie	36
Pédiatrie / Kinder- und Jugendmedizin	33
Chirurgie / Chirurgie	27
Chirurgie orthopédique / Orthopädische Chirurgie	24
Ophtalmologie / Ophtalmologie	20
Radiologie / Radiologie	19
Psychiatrie d'enfant / Kinder- und Jugendpsychiatrie	15
Cardiologie / Kardiologie	14
Rhumatologie / Rheumatologie	14
Oto-rhyno-laryngologie / ORL	12
Medecine intensive / Intensivmedizin	10
Oncologie médicale / Medizinische Onkologie	10
Autres disciplines / Übrige Fachgebiete	77
Sans discipline principale / Ohne Hauptfachgebiet	131
Médecin praticien / Praktischer Arzt	37

Habitants par médecin en exercice Einwohner pro berufstätigen Arzt	(2014) 240
---	---------------

Education et science

	Suisse Schweiz	Canton Kanton	Broye Broye	Glâne Glane
Elèves, selon le lieu d'école (2014/15)¹				
Total	1 568 274	67 708	4 267	3 410
Préscolarité	162 154	-	-	-
Degré primaire	450 350	27 672	2 941	2 334
Degré secondaire I	263 709	11 041	1 233	891
Degré secondaire II				
> formation générale	122 358	5 107	15	52
> formation professionnelle	239 379	7 735	-	-
Degré tertiaire				
> formation professionnelle sup.	60 244	1 584	-	-
> hautes écoles spécialisées	87 291	3 029	-	-
> hautes écoles universitaires	142 164	10 422	-	-
Autre enseignement	40 625	1 118	78	133

¹ Chiffres 2013/14 pour la Suisse

Culture, médias, emploi du temps, langues, religions

	Suisse Schweiz	Canton Kanton	Broye Broye	Glâne Glane
Langue principale¹, en % (2013, relevé par échantillon)				
Français	64,5	68,7	89,9	92,2
Allemand	22,6	28,7	8,9	(5,2)
Italien	8,3	2,3	(2,0)	(1,1)
Autre	20,6	18,3	13,6	13,6

¹ Plusieurs réponses possibles, total dépassant 100 %

Religion, en % (2013, relevé par échantillon)				
Catholique romaine	38,0	62,4	58,5	69,9
Protestante	26,1	12,9	15,7	9,1
Autre ou sans religion	34,6	22,9	23,6	19,6
Inconnu	1,3	1,8	(2,2)	(1,4)
Sports et loisirs (2014)				
Piscines ouvertes au public	...	39	5	3
Centre gymn. + fitness (2013) ^P	1 357	37	1	2
Ecrans de cinémas	557	18	-	-
Places de cinéma	103 796	3 030	-	-

Bildung und Wissenschaft

Gruyère Greyerz	Sarine Saane	Lac See	Singine Sense	Veveyse Vivisbach	
10 238	38 020	4 186	4 913	2 674	Schüler gemäss Schulort (2014/15)¹
-	-	-	-	-	Total
4 727	9 099	3 098	3 487	1 986	Vorschule
1 901	3 915	999	1 414	688	Primarstufe
					Sekundarstufe I
					Sekundarstufe II
1 122	3 867	51	-	-	> allgemeine Ausbildung
1 245	6 490	-	-	-	> Berufsausbildung
					Tertiärstufe
885	699	-	-	-	> höhere Berufsausbildung
206	2 823	-	-	-	> Fachhochschulen
-	10 422	-	-	-	> universitäre Hochschulen
152	705	38	12	-	Andere Ausbildung

¹ Zahlen 2013/14 für die Schweiz

Kultur, Medien, Zeitverwendung, Sprachen, Religionen

Gruyère Greyerz	Sarine Saane	Lac See	Singine Sense	Veveyse Vivisbach	
					Hauptsprache¹ in % (2013, Stichprobenerhebung)
88,2	80,8	30,5	9,5	92,4	Französisch
6,7	15,1	67,7	92,9	(4,3)	Deutsch
(1,3)	3,6	(1,9)	(1,1)	(2,6)	Italienisch
20,2	23,9	18,6	8,8	16,0	Andere

¹ Mehrere Antworten möglich, Total überschreitet 100 %

					Konfession in % (2013, Stichprobenerhebung)
72,3	66,1	34,0	64,3	60,8	Römisch-katholisch
6,0	6,0	38,4	15,9	15,1	Protestantisch
19,6	26,0	26,6	18,2	22,2	Übrige od. ohne Konfession
(2,1)	(1,9)	(1,0)	(1,6)	(1,9)	Unbekannt
					Sport und Freizeit (2014)
7	13	4	5	2	Öffentl. Schwimmbäder
4	15	7	7	1	Gymn.- u. Fitnesszent. (2013) ^P
3	13	1	-	1	Kinoleinwände
360	2 445	72	-	153	Sitzplätze in Kinos

Politique

Entrée du canton de Fribourg dans la Confédération
Eintritt des Kantons Freiburg in die Eidgenossenschaft

1481

Représentation des partis

Période législative	Conseil d'Etat Staatsrat 2012-2016	Grand Conseil Grosser Rat 2012-2016
Total	7	110
Parti démocrate-chrétien	3	31
Parti libéral-radical	1	17
Union Démocratique du Centre	-	21
Parti socialiste	2	29
Parti chrétien-social	-	4
Les Verts	1	3
Parti vert/libéral	-	2
Parti bourgeois démocratique	-	2
Divers	-	1

Administration et finances publiques

	Suisse Schweiz	Canton Kanton	Broye Broye	Glâne Glâne
Rendement de l'impôt cantonal, en millions de francs (2013)				
Total	...	934,6	74,1	75,7
Personnes physiques (revenu+fortune)	...	789,4	67,2	71,3
Personnes morales (bénéfice+capital)	...	145,2	6,9	4,4

Recettes totales de l'Etat, en francs par habitant	(2013)
Gesamte Staatseinnahmen, in Franken pro Einwohner	
Total	10 817
dont impôts / davon Steuern	3 792

Verteilung nach Partei

Conseil national Nationalrat 2015-2019	Conseil des Etats Ständerat 2015-2019	Legislaturperiode
7	2	Total
2	1	Christlichdemokratische Volkspartei
1	-	Freisinnig-Demokratische Partei
2	-	Schweizerische Volkspartei
2	1	Sozialdemokratische Partei
-	-	Christlichsoziale Partei
-	-	Grüne
-	-	Grünliberale Partei
-	-	Bürgerlich Demokratische Partei
-	-	Übrige

Öffentliche Verwaltung und Finanzen

Gruyère Greyerz	Sarine Saane	Lac See	Singine Sense	Veveyse Vivisbach	
Staatssteuerertrag, in Millionen Franken (2013)					
148,1	360,9	110,3	117,2	48,3	Total
129,0	274,0	99,1	105,4	43,4	Natürliche Personen (Einkommen+Vermögen)
19,1	86,9	11,2	11,8	4,9	Juristische Personen (Gewinn+Kapital)
Dépenses totales de l'Etat, en francs par habitant					(2013)
Gesamte Staatsausgaben, in Franken pro Einwohner					
Total					11 032
dont formation / davon Bildung					4 099

Droit et justice

Condamnations / Verurteilungen (2014)

Total des condamnations¹ / Total der Verurteilungen¹ 4 896

dont en vertu du Code pénal	
davon gemäss Strafgesetzbuch	1 803
dont en vertu de la loi sur la circulation routière	
davon gemäss Strassenverkehrsgesetz	2 460
dont en vertu de la loi sur les étrangers	
davon gemäss Gesetz über Ausländerinnen und Ausländer	802

¹Une condamnation peut sanctionner des infractions à plusieurs lois

¹Eine Verurteilung kann sich auf Verstösse gegen mehrere Gesetze beziehen

Condamnations en vertu du Code pénal (2014)

Verurteilungen gemäss Strafgesetzbuch

Total des condamnations¹ / Total der Verurteilungen¹ 1 803

dont contre le patrimoine	
davon gegen das Vermögen	857
dont contre la liberté	
davon gegen die Freiheit	375
dont contre l'autorité publique	
davon gegen die öffentliche Gewalt	339
dont contre la vie et l'intégrité corporelle	
davon gegen Leib und Leben	228
dont contre l'honneur	
davon gegen die Ehre	160

¹Une condamnation peut sanctionner plusieurs délits

¹Eine Verurteilung kann sich auf mehrere Delikte beziehen

Sources

Office fédéral de la statistique, Secrétariat d'Etat à l'économie, Institut suisse de météorologie, Office fédéral des migrations, Administration fédérale des douanes, Administration fédérale des finances, Office fédéral de l'aviation civile, Office de la circulation et de la navigation, Chancellerie d'Etat, Service des communes, Service de la santé publique, Service des ponts et chaussées, Service cantonal des contributions, Banque nationale suisse, Transports publics fribourgeois, Groupe E, Gruyère Energie SA, Services industriels de la ville de Morat, EW Jaun Energie AG, Romande énergie, BKW Energie SA, Union fribourgeoise du tourisme, Frigaz SA, Compagnie industrielle et commerciale du gaz SA, Cosvegaz, Fédération des médecins suisses, Institut Créa, Banque Cantonale de Fribourg, Service de la statistique du canton de Fribourg

Condamnations¹ en vertu de la loi sur les stupéfiants (2014) **Verurteilungen¹ gemäss Betäubungsmittelgesetz**

Selon la peine principale / Nach Hauptstrafe

Total	284
Peine privative de liberté / Freiheitsstrafe	81
Peine pécuniaire / Geldstrafen	110
Travail d'intérêt général / Gemeinnützige Arbeit	92

¹Certaines condamnations sont inscrites dans le total mais pas dans le détail

¹Bestimmte Verurteilungen wurden im Total gezählt aber nicht im Detail

Mesures administratives en matière de circulation routière (2014) **Administrativmassnahmen im Strassenverkehr**

Total	8 610
Avertissements / Verwarnungen	2 553
Autres mesures / Übrige Massnahmen	6 057
> Retraits de permis de conduire / Führerausweisentzug	4 034
> Retraits de permis d'élèves / Entzug des Lernfahrausweises	181
> Usage du permis étranger refusé Aberkennung ausländischer Führerausweise	523
> Refus de permis de conduire / Verweigerung des Führerausweises	110
> Cours d'éducation routière / Verkehrskundeunterricht	365
> Autres / Übrige	844

Quellen

Bundesamt für Statistik, Staatssekretariat für Wirtschaft, Schweizerische Meteorologische Anstalt, Bundesamt für Migration, Eidg. Zollverwaltung, Eidg. Finanzverwaltung, Bundesamt für Zivilluftfahrt, Amt für Strassenverkehr und Schifffahrt, Staatskanzlei, Amt für Gemeinden, Amt für Gesundheit, Tiefbauamt, Kantonale Steuerverwaltung, Schweizerische Nationalbank, Freiburgerische Verkehrsbetriebe, Groupe E, Gruyère Energie SA, Industrielle Betriebe der Stadt Murten, EW Jaun Energie AG, Romande énergie, BKW Energie AG, Freiburger Tourismusverband, Frigaz AG, Compagnie industrielle et commerciale du gaz AG, Cosvegaz, Verbindung der Schweizer Ärzte, Institut Créa, Freiburger Kantonalbank, Amt für Statistik des Kantons Freiburg

Légende des signes

- valeur rigoureusement nulle, néant

0 0,0 valeur inférieure à la moitié de la plus petite unité utilisée

... donnée non connue, non concevable ou non mentionnée pour des raisons statistiques

(chiffre) résultat à interpréter avec beaucoup de précaution (trop peu d'observations)

p chiffres provisoires

r chiffres révisés

Zeichenerklärung

- Es kommt nichts vor (Wert genau Null)

0 0,0 Grösse, die kleiner ist als die Hälfte der kleinsten verwendeten Einheit

... Zahl nicht bekannt, gegensstandslos oder aus statistischen Gründen nicht aufgeführt

(Zahl) Resultat mit grosser Vorsicht zu interpretieren (zu wenige Beobachtungen)

p provisorische Zahlen

r revidierte Zahlen

Autres publications du Service de la statistique (bilingues)

> Annuaire statistique

Publication annuelle détaillée des principales données statistiques. A4, env. 500 pages, CHF 60.-- + frais de port

> Conjoncture fribourgeoise

Publication trimestrielle présentant les principaux indicateurs économiques et les résultats du test conjoncturel de l'industrie et du commerce de détail, sous forme de commentaires et de graphiques. A4, 16 pages, 4 numéros, CHF 60.--

> Internet: www.stat-fr.ch

Andere Publikationen des Amtes für Statistik (zweisprachig)

> Statistisches Jahrbuch

Jährliche Publikation der wichtigsten Statistiken. A4, ca. 500 Seiten, CHF 60.-- + Versandkosten

> Freiburger Konjunkturspiegel

Vierteljährliche Veröffentlichung wirtschaftlicher Indikatoren und der Resultate des Konjunkturtests in der Industrie und im Detailhandel: Kommentar und Grafiken. A4, 16 Seiten, 4 Nummern, CHF 60.--

> Internet: www.stat-fr.ch

LA BCF, ENGAGÉE ET RESPONSABLE DIE FKB, ENGAGIERT UND VERANTWORTUNGSBEWUSST



➤ Versements au canton et aux communes et paroisses Überweisungen an den Kanton, die Gemeinden und die Pfarreien	CHF 61,8 mios
➤ Apport aux sociétés sportives et culturelles Beiträge an Sportvereine und kulturelle Organisationen	CHF 3,8 mios
<hr/>	
➤ Siège et succursales Hauptsitz und Niederlassungen	29
➤ Nombre de collaborateurs Anzahl Mitarbeitende	437
➤ Nombre d'apprentis et stagiaires Anzahl Praktikanten und Lehrlinge	23
<hr/>	
➤ Approvisionnement en courant vert Groupe E Elektrizitätsversorgung mit Naturstrom Groupe E	50%



**Banque Cantonale de Fribourg
Freiburger Kantonalbank**

simplement ouvert - einfach offener

Service de la statistique SStat

Amt für Statistik StatA

Bd de Péroilles 25

CH-1701 Fribourg / Freiburg

Tél./Tel.: (0)26 305 28 23

Fax: (0)26 305 28 28

E-mail: statfr@fr.ch

www.stat-fr.ch

Décembre 2015 / Dezember 2015

Avec le soutien de / Mit der Unterstützung von

Banque cantonale de Fribourg BCF

Freiburger Kantonalbank FKB

Bd de Péroilles 1, 1701 Fribourg

www.bcf.ch



**Etablissement cantonal d'assurance des
bâtiments ECAB**

Kantonale Gebäudeversicherung KGV

Maison de Montenach 1, 1763 Granges-Paccot

www.ecab.ch

