



# Le canton de Fribourg en chiffres

## Der Kanton Freiburg in Zahlen

—  
2017



ETAT DE FRIBOURG  
STAAT FREIBURG

Service de la statistique SStat  
Amt für Statistik StatA



BC F  
F K B



ECAB  
KGV

—  
Direction de l'économie et de l'emploi DEE  
Volkswirtschaftsdirektion VWD

# LA BCF, ENGAGÉE ET RESPONSABLE DIE FKB, ENGAGIERT UND VERANTWORTUNGSBEWUSST



↳ Versements au canton et aux communes et paroisses Überweisungen an den Kanton, die Gemeinden und die Pfarreien	<b>CHF 64,0 mios</b>
↳ Apport aux sociétés sportives et culturelles Beiträge an Sportvereine und kulturelle Organisationen	<b>CHF 3,8 mios</b>
↳ Siège et succursales Hauptsitz und Niederlassungen	<b>28</b>
↳ Nombre de collaborateurs Anzahl Mitarbeitende	<b>449</b>
↳ Nombre d'apprentis et stagiaires Anzahl Praktikanten und Lehrlinge	<b>23</b>
↳ Approvisionnement en courant vert Groupe E Elektrizitätsversorgung mit Naturstrom Groupe E	<b>50%</b>



**Banque Cantonale de Fribourg  
Freiburger Kantonalbank**

simplement ouvert - einfach offener

---

## Table des matières

---

1 Population	2
2 Espace et environnement	4
3 Vie active et rémunération du travail	6
4 Economie nationale	10
5 Prix	10
6 Industrie et services	12
7 Agriculture et sylviculture	14
8 Energie	16
9 Construction et logement	16
10 Tourisme	18
11 Transports et communications	20
12 Monnaie, banques, assurances	22
13 Protection sociale	22
14 Santé	24
15 Education et science	26
16 Culture, médias, emploi du temps, langues, religions	26
17 Politique	28
18 Administration et finances publiques	28
19 Droit et justice	30

---

## Inhaltsübersicht

---

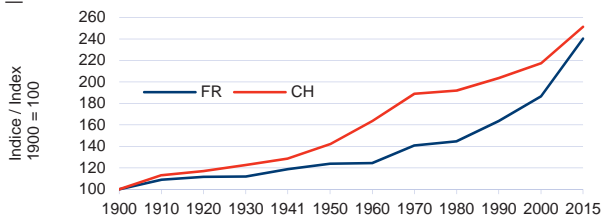
1. Bevölkerung	2
2. Raum und Umwelt	4
3. Arbeit und Erwerb	6
4. Volkswirtschaft	10
5. Preise	10
6. Industrie und Dienstleistungen	12
7. Land- und Forstwirtschaft	14
8. Energie	16
9. Bau- und Wohnungswesen	16
10. Tourismus	18
11. Verkehr und Nachrichtenwesen	20
12. Geld, Banken, Versicherungen	22
13. Soziale Sicherheit	22
14. Gesundheit	24
15. Bildung und Wissenschaft	26
16. Kultur, Medien, Zeitverwendung, Sprachen, Religionen	26
17. Politik	28
18. Öffentliche Verwaltung und Finanzen	28
19. Rechtspflege	30

---

# Population

	Suisse Schweiz	Canton Kanton	Broye Broye	Glâne Glâne
<b>Population résidante permanente (2015)</b>				
<b>Total</b>	<b>8 327 126</b>	<b>307 461</b>	<b>30 846</b>	<b>23 278</b>
Hommes	4 121 471	153 729	15 471	11 689
Femmes	4 205 655	153 732	15 375	11 589
Suisses	6 278 459	240 182	25 227	18 994
Etrangers	2 048 667	67 279	5 619	4 284
0-19 ans (%)	20,1	22,8	24,1	24,9
20-64 ans (%)	61,9	62,2	61,1	61,0
65 ans + plus (%)	18,0	15,0	14,8	14,1
<b>Mouvement de la population (2015)</b>				
Enfants nés vivants	86 559	3 391	333	258
Décès	67 606	2 049	179	130
Excédent des naissances	18 953	1 342	154	128
Solde migratoire	36 996	1 770	600	184
<b>Ménages privés (2015)</b>				
<b>Total</b>	<b>3 631 351</b>	<b>124 181</b>	<b>12 215</b>	<b>8 956</b>
<b>Capitale, chefs-lieux (2015)</b>				
Nom	Bern	Fribourg Freiburg	Estavayer- le-Lac	Romont
Pop. résidante permanente	131 554	38 489	6 208	5 193

## Evolution de la population Entwicklung der Bevölkerung



# Bevölkerung

Gruyère Greyerz	Sarine Saane	Lac See	Singine Sense	Veveyse Vivisbach	
--------------------	-----------------	------------	------------------	----------------------	--

## Ständige Wohnbevölkerung (2015)

<b>52 540</b>	<b>104 388</b>	<b>35 313</b>	<b>43 196</b>	<b>17 900</b>	<b>Total</b>
26 228	51 871	17 737	21 784	8 949	Männer
26 312	52 517	17 576	21 412	8 951	Frauen
39 171	75 485	28 101	38 791	14 413	Schweizer
13 369	28 903	7 212	4 405	3 487	Ausländer
23,1	22,6	22,1	20,5	25,6	0-19 Jahre (%)
61,9	62,8	62,4	62,2	61,5	20-64 Jahre (%)
14,9	14,6	15,5	17,3	12,9	65 Jahre + älter (%)

## Bevölkerungsbewegung (2015)

607	1 232	334	419	208	Lebendgeborene
359	672	256	337	116	Todesfälle
248	560	78	82	92	Geburtenüberschuss
498	21	234	117	116	Wanderungssaldo

## Privathaushalte (2015)

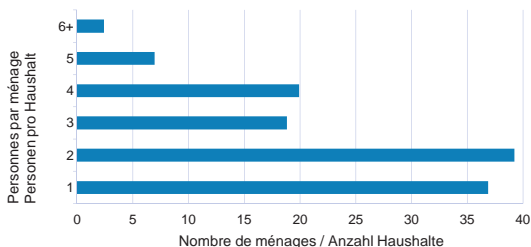
<b>21 309</b>	<b>42 590</b>	<b>14 238</b>	<b>17 807</b>	<b>7 066</b>	<b>Total</b>
---------------	---------------	---------------	---------------	--------------	--------------

## Hauptstadt, Hauptorte (2015)

Bulle	Fribourg Freiburg	Murten Morat	Tafers	Châtel- St-Denis	Name
21 991	38 489	6 638	3 286	6 455	Ständige Wohnbev.

## Ménages privés, selon leur taille, en milliers, en 2015

Privathaushalte nach ihrer Grösse, in Tausend, 2015



# Espace et environnement

	Suisse Schweiz	Canton Kanton	Broye Broye	Glâne Glâne
<b>Superficie en km<sup>2</sup> (2013/18)<sup>1</sup></b>				
<b>Total</b>	<b>41 290,4</b>	<b>1 671,4</b>	<b>227,7</b>	<b>168,8</b>
Habitat et infrastructure	3 079,0	155,3	21,3	15,0
Agriculture (SAU)	14 816,6	922,7	111,1	119,2
Forêt, bois	12 930,4	454,6	37,7	33,8
Improductif	10 464,4	138,8	57,6	0,8

<sup>1</sup> Pour la Suisse, année 2004/09

## Densité de la population (1.1.2016)

Habitants par km <sup>2</sup>	202	184	179	138
-------------------------------	-----	-----	-----	-----

## Communes

Nombre, au 1.1.2016	2 294	150	27	19
---------------------	-------	-----	----	----

## Altitudes / Höhenlage

Point le plus élevé du canton: Vanil Noir

Höchster Punkt des Kantons: Vanil Noir 2 389 m

Point le plus bas du canton: rive du lac de Neuchâtel

Tiefster Punkt des Kantons: Ufer des Neuenburgersees 429 m

Commune à l'altitude la plus élevée: Jaun

Höchstgelegene Gemeinde: Jaun 1 003 m

Commune à l'altitude la plus basse: Mont-Vully, Muntelier

Tiefstgelegene Gemeinde: Mont-Vully, Muntelier 434 m

## Superficie des communes / Fläche der Gemeinden

La plus petite commune: Meyriez

Kleinste Gemeinde: Meyriez 0,34 km<sup>2</sup>

La plus grande commune: Val-de-Charmey

Grösste Gemeinde: Val-de-Charmey 112,10 km<sup>2</sup>

# Raum und Umwelt

Gruyère Greyerz	Sarine Saane	Lac See	Singine Sense	Veveyse Vivisbach	
					<b>Fläche in km<sup>2</sup> (2013/18)<sup>1</sup></b>
<b>498,3</b>	<b>217,7</b>	<b>159,1</b>	<b>265,4</b>	<b>134,4</b>	<b>Total</b>
29,2	36,4	19,4	23,5	10,5	Siedlung, Infrastruktur
237,7	122,9	92,0	164,2	75,6	Landwirtschaft (LN)
183,9	55,2	30,6	67,8	45,6	Wald
47,5	3,2	17,1	9,9	2,7	Unproduktiv

<sup>1</sup> Für die Schweiz Jahr 2004/09

					<b>Bevölkerungsdichte (1.1.2016)</b>
107	479	248	163	133	Einwohner pro km <sup>2</sup>
					<b>Gemeinden</b>
25	31	20	19	9	Anzahl, am 1.1.2016

## Météorologie / Meteorologie

(2015)

(Station Posieux / Messstation Posieux)

Température de l'air / Lufttemperatur

> moyenne annuelle / Jahresdurchschnitt 9,8°C

> maximum absolu / absolutes Maximum 36,6°C

> minimum absolu / absolutes Minimum -9,7°C

Précipitations durant l'année

Niederschlag, Jahressumme 732 mm

Nombre de jours avec des précipitations (>0,3 mm)

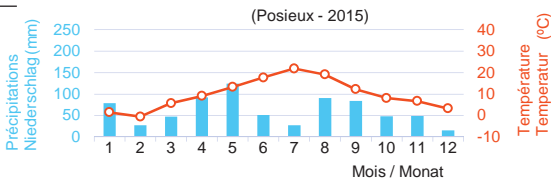
Anzahl Tage mit Niederschlag (>0,3 mm) 123 jours/Tage

## Précipitations et température de l'air

(Moyenne mensuelle)

Niederschlag und Lufttemperatur

(monatlicher Durchschnitt)



# Vie active et rémunération du travail

	Suisse Schweiz	Canton Kanton	Broye Broye	Glâne Glane
<b>Emplois (2014)</b>				
recensés au lieu de travail, chiffres provisoires				
<b>Total</b>	<b>5 044 371</b>	<b>147 804</b>	<b>10 896</b>	<b>8 443</b>
<b>Secteur primaire</b>	<b>166 514</b>	<b>9 060</b>	<b>1 247</b>	<b>1 318</b>
<b>Secteur secondaire</b>	<b>1 099 446</b>	<b>37 162</b>	<b>3 517</b>	<b>2 657</b>
Industries extractives	5 126	150	10	4
Industrie manufacturière	695 768	22 661	2 236	1 590
Electricité, gaz, vapeur	28 835	524	1	3
Eau, assainissement, déchets	18 333	698	41	17
Construction	351 384	13 129	1 229	1 043
<b>Secteur tertiaire</b>	<b>3 778 411</b>	<b>101 582</b>	<b>6 132</b>	<b>4 468</b>
Commerce, réparation	635 444	19 217	1 167	935
Transports et entreposage	238 901	5 283	763	252
Hébergement et restauration	252 153	6 581	405	225
Information et communication	165 446	2 528	50	39
Activités financières, d'assurance	253 738	3 750	139	117
Activités immobilières	64 935	1 449	70	50
Activités spécial., scient., techn.	405 132	9 334	575	325
Services administratifs, de soutien	308 908	7 308	481	170
Administration publique	193 581	6 981	319	418
Enseignement	342 914	12 593	606	587
Santé humaine et action sociale	659 075	19 043	1 127	992
Arts, spectacles, activités récréat.	91 774	2 298	113	81
Autres activités de services	166 410	5 217	317	277



# Arbeit und Erwerb

Gruyère Grezerz	Sarine Saane	Lac See	Singine Sense	Veveyse Vivisbach	
<b>Beschäftigte (2014)</b>					
an der Arbeitsstätte erhoben, provisorische Zahlen					
<b>25 002</b>	<b>66 238</b>	<b>15 268</b>	<b>15 961</b>	<b>5 996</b>	<b>Total</b>
<b>1 295</b>	<b>1 235</b>	<b>1 573</b>	<b>1 848</b>	<b>544</b>	<b>Primärer Sektor</b>
<b>8 367</b>	<b>10 723</b>	<b>5 088</b>	<b>4 716</b>	<b>2 094</b>	<b>Sekundärer Sektor</b>
47	57	-	32	-	Bergbau, Steine, Erden
5 229	5 643	3 815	2 897	1 251	Verarbeitendes Gewerbe
274	106	96	34	10	Energieversorgung
94	280	166	97	3	Wasser, Abwasser, Abfall
2 723	4 637	1 011	1 656	830	Baugewerbe
<b>15 340</b>	<b>54 280</b>	<b>8 607</b>	<b>9 397</b>	<b>3 358</b>	<b>Tertiärer Sektor</b>
2 822	9 207	2 176	2 117	793	Handel, Reparatur
695	2 332	638	471	132	Verkehr und Lagerei
1 610	2 677	704	696	264	Gastgewerbe
183	1 750	95	355	56	Information, Kommunik.
676	2 164	215	355	84	Finanz-, Vers.-dienstleist.
309	800	78	85	57	Grundstücks-, Wohn.-wesen
1 227	5 390	786	690	341	Freib., wiss. -techn. Dienstl.
1 549	3 854	537	485	232	Sonst. wirtschaftl. Dienstl.
420	5 021	424	273	106	Öffentliche Verwaltung
1 330	8 332	664	735	339	Erziehung und Unterricht
3 528	8 978	1 595	2 225	598	Gesundheits-, Sozialwesen
255	1 381	189	234	45	Kunst, Unterh., Erholung
736	2 394	506	676	311	Sonstige Dienstleistungen

# Vie active et rémunération du travail

	Suisse Schweiz	Canton Kanton	Broye Broye	Glâne Glâne
<b>Personnes actives (2014, relevé par échantillon)</b> (relevées au lieu de résidence)				
<b>En tout</b>	<b>4 537 900</b>	<b>167 200</b>	<b>16 400</b>	<b>12 600</b>
Hommes suisses	1 763 900	68 000	6 700	5 500
Femmes suisses	1 591 300	59 400	6 400	4 500
Hommes étrangers	686 600	23 200	2 100	(1 500)
Femmes étrangères	496 100	16 600	(1 200)	(1 100)

## Personnes actives occupées (2014, relevé par échantillon)

(relevées au lieu de résidence)

	4 320 400	158 800	15 500	12 000
<b>En tout</b>	<b>4 320 400</b>	<b>158 800</b>	<b>15 500</b>	<b>12 000</b>
A plein temps	2 826 000	102 800	9 900	7 800
A temps partiel	1 319 000	48 500	4 800	3 500
Apprentis	175 400	7 500	(800)	(700)

## Chômage (septembre 2016)

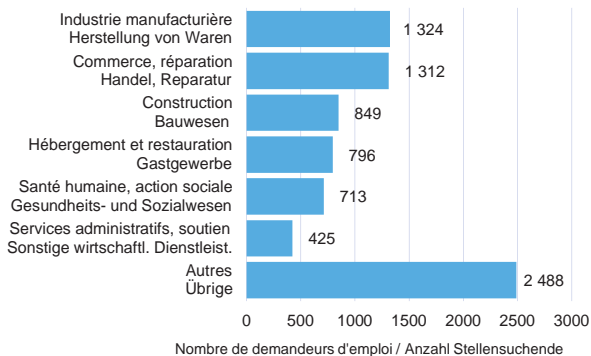
Chômeurs inscrits	142 675	4 231	427	289
Taux de chômage (%)	3,2	2,6	2,7	2,3
Demandeurs d'emploi inscrits	203 568	7 907	788	540

## Demandeurs d'emploi

Stellensuchende

(Septembre 2016)

(September 2016)



# Arbeit und Erwerb

Gruyère Greyerz	Sarine Saane	Lac See	Singine Sense	Veveyse Vivisbach	
--------------------	-----------------	------------	------------------	----------------------	--

## Erwerbspersonen (2014, Stichprobenerhebung)

(am Wohnort erhoben)

27 400	56 400	20 600	24 600	9 200	Insgesamt
10 400	20 800	8 500	12 000	4 100	Schweizer Männer
9 500	18 300	8 000	9 900	2 800	Schweizer Frauen
4 200	10 200	2 300	1 800	(1 100)	Ausländer Männer
3 300	7 100	1 800	(900)	(1 200)	Ausländer Frauen

## Erwerbstätige (2014, Stichprobenerhebung)

(am Wohnort erhoben)

26 100	53 000	19 600	23 900	8 700	Insgesamt
17 100	34 200	12 700	15 300	5 800	Vollzeit
7 500	16 800	6 100	7 400	2 400	Teilzeit
(1 500)	2 000	(800)	(1 200)	(500)	Lehrlinge

## Arbeitslosigkeit (September 2016)

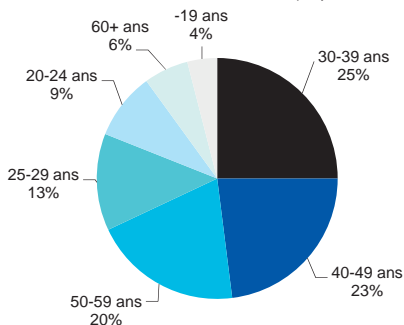
746	1 838	402	291	238	Eingeschrieb. Arbeitslose
2,7	3,3	2,1	1,2	2,4	Arbeitslosenquote (%)
1 267	3 630	669	618	395	Eingeschrieb. Stellensuch.

## Age des demandeurs d'emploi

Alter der Stellensuchenden

(September 2016)

(September 2016)



# Economie nationale

<b>Produit intérieur brut</b> (2015, nominal, estimation du Créa)	<b>CH</b>
<b>Bruttoinlandprodukt</b> (2015, nominal, Schätzung des Créa)	
PIB, en millions de francs / BIP, in Millionen Franken	645 556
PIB, en francs par habitant / BIP, in Franken pro Einwohner	77 943

## Prix

### Indice suisse des prix à la consommation (Déc. 2015 = 100)

	2007	2008	2009	2010	2011
Janvier	98,6	100,9	101,1	102,1	102,4
Février	98,8	101,1	101,3	102,3	102,8
Mars	98,8	101,4	101,0	102,4	103,4
Avril	99,9	102,2	101,9	103,3	103,6
Mai	100,2	103,0	102,1	103,2	103,6
Juin	100,3	103,2	102,2	102,7	103,3
Juillet	99,7	102,8	101,6	102,0	102,5
Août	99,6	102,5	101,7	102,0	102,2
Septembre	99,7	102,6	101,7	101,9	102,4
Octobre	100,5	103,1	102,3	102,5	102,4
Novembre	101,0	102,5	102,5	102,7	102,2
Décembre	101,2	101,9	102,2	102,8	102,0
Moyenne annuelle	99,9	102,3	101,8	102,5	102,7

### Indice des coûts de la construction de logements de la Ville de Zurich

(Valeur d'avril, base avril 2005 = 100)

	2007	2008	2009	2010	2011
Indice en points	106,2	110,5	110,9	112,2	114,0
Prix du m <sup>3</sup> SIA, en francs	563,6	586,4	590,3	655,9	667,4

# Volkswirtschaft

<b>Produit intérieur brut</b> (2015, nominal, estimation du Créa)	<b>FR</b>
<b>Bruttoinlandprodukt</b> (2015, nominal, Schätzung des Créa)	
PIB, en millions de francs / BIP, in Millionen Franken	17 601
PIB, en francs par habitant / BIP, in Franken pro Einwohner	57 630

## Preise

### Landesindex der Konsumentenpreise

(Dez. 2015 = 100)

2012	2013	2014	2015	2016	
101,6	101,3	101,4	100,9	99,6	Januar
101,9	101,6	101,5	100,6	99,8	Februar
102,5	101,8	101,8	101,0	100,1	März
102,5	101,9	101,9	100,8	100,4	April
102,5	102,0	102,2	101,0	100,6	Mai
102,2	102,1	102,1	101,1	100,7	Juni
101,7	101,7	101,8	100,5	100,3	Juli
101,7	101,7	101,7	100,3	100,2	August
102,0	102,0	101,9	100,4	100,2	September
102,1	101,9	101,9	100,5	100,3	Oktober
101,8	101,9	101,8	100,4	...	November
101,6	101,7	101,3	100,0	...	Dezember
102,0	101,8	101,8	100,6	...	Jahresmittel

### Wohnbaukostenindex der Stadt Zürich

(Wert im April, Basis April 2005 = 100)

2012	2013	2014	2015	2016	
114,8	114,1	114,7	113,3	111,3	Index in Punkten
672,5	667,0	670,6	662,4	647,9	Preis pro SIA-m <sup>3</sup> , in Franken

# Industrie et services

## Importations et exportations du canton de Fribourg

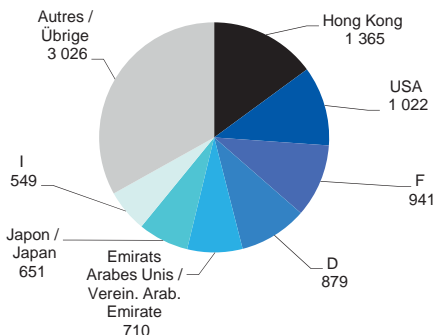
(2015)

Selon la nature des marchandises, en millions de francs

	<b>Import</b>
<b>Total</b>	<b>4 415</b>
Produits de l'agriculture, de la sylviculture et de la pêche	672
Produits énergétiques	2
Textiles, habillement, chaussures	116
Papier, ouvrages en papier + produits des arts graphiques	164
Cuirs, caoutchouc, matières plastiques	205
Produits des industries chimiques et connexes	498
Pierres et terres	64
Métaux	244
Machines, appareils, électronique	626
Véhicules	120
Instruments de précision, horlogerie et bijouterie	1 554
Articles d'aménagement intérieur, jouets	119
Métaux précieux et pierres gemmes	28
Objets d'art et antiquités	3

## Destination des exportations, en millions de francs, en 2015

Bestimmung der Ausfuhren, in Millionen Franken 2015



# Industrie und Dienstleistungen

## Einfuhren und Ausfuhren des Kantons Freiburg

(2015)

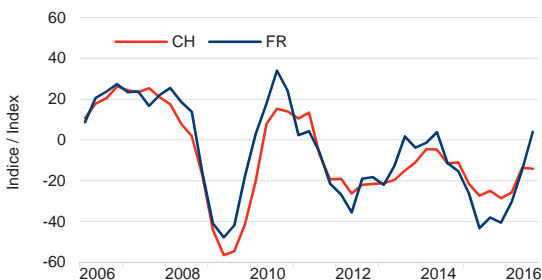
Nach Warenart, in Millionen Franken

### Export

9 143	Total
297	Land- und forstwirtschaftliche Produkte, Fischerei
0	Energieträger
68	Textilien, Bekleidung, Schuhe
53	Papier, Papierwaren und grafische Erzeugnisse
178	Leder, Kautschuk, Kunststoffe
910	Chemikalien und verwandte Erzeugnisse
28	Steine und Erden
175	Metalle
759	Maschinen, Apparate, Elektronik
25	Fahrzeuge
6 543	Präzisionsinstrumente, Uhren, Bijouterie
33	Wohnungseinrichtungen, Spielzeuge
73	Edelmetalle und -steine
1	Kunstgegenstände und Antiquitäten

## Marche des affaires dans l'industrie

Geschäftsgang in der Industrie



# Agriculture et sylviculture

	Suisse Schweiz	Canton Kanton	Broye Broye	Glâne Glane
<b>Exploitations agricoles (2015)</b>				
<b>Total</b>	<b>53 232</b>	<b>2 910</b>	<b>362</b>	<b>480</b>

## Surface agricole utile, en ha (2015)

(alpages non compris)

<b>Total</b>	<b>1 049 478</b>	<b>75 679</b>	<b>10 889</b>	<b>12 140</b>
Terres ouvertes	272 816	23 298	6 848	2 322
Prairies artificielles	125 537	11 948	1 419	2 859
Prairies naturelles	612 901	39 484	2 465	6 847
Vignes	13 212	126	13	-
Cultures fruitières	7 175	48	11	4
Autres cultures pérennes	3 408	165	35	36
Cultures sous abri	755	55	1	0
Autres surfaces agricoles utiles	13 674	555	97	72

## Exploitations par classe de surface productive (2015)

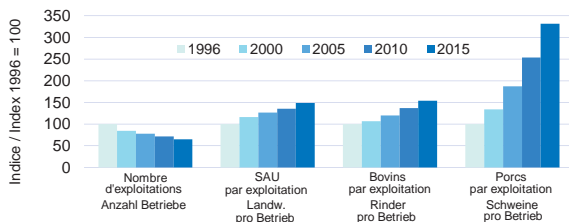
0,00 - 2,99 ha	5 582	297	28	40
3,00 - 9,99 ha	10 148	278	17	38
10,00 - 19,99 ha	16 209	630	68	107
20,00 ha et plus	21 293	1 705	249	295

## Cheptel (2015)

Unités de gros bétail (UGB)	1 320 406	109 351	11 283	20 913
Bétail bovin	1 554 319	135 127	12 673	26 102
Porcs	1 495 737	82 032	6 406	17 657

## Evolution de quelques indicateurs agricoles

Entwicklung von einigen Landwirtschaftsindikatoren





# Land- und Forstwirtschaft

Gruyère Greyerz	Sarine Saane	Lac See	Singine Sense	Veveyse Vivisbach	
					<b>Landwirtschaftsbetriebe (2015)</b>
<b>433</b>	<b>413</b>	<b>372</b>	<b>650</b>	<b>200</b>	<b>Total</b>
					<b>Landwirtschaftliche Nutzfläche in ha (2015)</b> (ohne Sömmerungsweiden)
<b>11 750</b>	<b>12 421</b>	<b>8 769</b>	<b>13 801</b>	<b>5 909</b>	<b>Total</b>
435	3 619	5 133	4 609	332	Offenes Ackerland
584	2 911	1 280	2 613	282	Kunstpflanzen
10 677	5 791	2 042	6 404	5 258	Naturwiesen
-	-	113	-	-	Rebland
-	7	21	5	0	Obstanlagen
0	2	48	44	-	Andere Dauerkulturen
-	2	43	9	-	Geschützter Anbau
54	89	89	117	37	Andere landw. Nutzflächen
					<b>Betriebe nach Kulturfläche (2015)</b>
45	54	43	75	12	0,00 - 2,99 ha
46	37	35	93	12	3,00 - 9,99 ha
85	58	100	178	34	10,00 - 19,99 ha
257	264	194	304	142	20,00 ha und mehr
					<b>Nutztierbestand (2015)</b>
19 601	18 766	8 722	20 821	9 245	Grossvieheinheiten (GVE)
25 614	24 981	10 321	22 246	13 190	Rindvieh
11 096	12 239	7 994	23 660	2 980	Schweine

<b>Production de lait / Milchproduktion</b>	<b>(2014/15)</b>
—	
Nombre de producteurs Anzahl Produzenten	1 569
Quantité de lait livré, en tonnes Abgelieferte Milchmenge in Tonnen	337 084
Quantité moyenne de lait par producteur, en tonnes Durchschnittliche Milchmenge pro Produzent in Tonnen	214,8

# Energie

## Energie électrique / Elektrische Energie

	2013 <sup>r</sup>	2014 <sup>r</sup>	2015
Longueur des lignes électriques, en km	9 181	9 269	9 437
Länge des Stromnetzes, in km			
Production, en GWh / Erzeugung, in GWh	813	730	650
Consommation, en GWh / Verbrauch, in GWh	1 858	1 790	1 814 <sup>p</sup>

## Gaz naturel / Erdgas

	2013 <sup>r</sup>	2014 <sup>r</sup>	2015
Longueur du réseau, y c. gazoducs, en km	457	563	625
Länge des Netzes, inkl. Gasfernleitungen, in km			
Consommation, en GWh / Verbrauch, in GWh	906	828	873

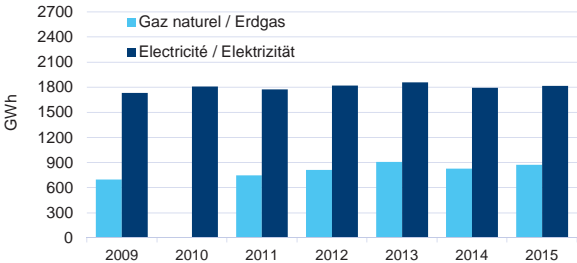
# Construction et logement

	Suisse Schweiz	Canton Kanton	Broye Broye	Glâne Glane
<b>Parc de logements (2015)</b>	<b>4 351 846</b>	<b>142 666</b>	<b>14 320</b>	<b>10 055</b>
<b>Investissements dans la construction (2014)</b> (en millions de francs)				
<b>Total</b>	<b>60 371</b>	<b>2 145<sup>1</sup></b>	<b>265</b>	<b>213</b>
Secteur public	16 366	415 <sup>1</sup>	47	19
Secteur privé	44 005	1 730 <sup>1</sup>	218	194
<b>Production de logements dans les nouvelles constructions (2015)<sup>p</sup></b>				
Nombre	...	2 645	465	219
<b>Constructions autorisées (2015)<sup>p</sup></b>				
Nombre	...	3 912 <sup>1</sup>	496	346
Valeur en millions de francs	...	2 733 <sup>1</sup>	332	156

<sup>1</sup> Les éventuelles différences entre le total général et la somme des nombres

<sup>1</sup> Allfällige Unterschiede zwischen Gesamtsumme und addierten Einzelwerten sind

## Consommation d'énergie électrique et de gaz naturel Strom- und Erdgasverbrauch



2010: pas de chiffre disponible pour gaz naturel / keine Zahl vorhanden für Erdgas

## Bau- und Wohnungswesen

Gruyère Greyerz	Sarine Saane	Lac See	Singine Sense	Veveyse Vivisbach	
<b>25 043</b>	<b>49 315</b>	<b>16 045</b>	<b>19 806</b>	<b>8 082</b>	<b>Wohnungs- bestand (2015)</b>
<b>491</b>	<b>576</b>	<b>194</b>	<b>190</b>	<b>101</b>	<b>Bauinvestitionen (2014) (in Millionen Franken)</b>
57	143	25	25	11	öffentlicher Sektor
434	433	169	165	90	privater Sektor
549	790	301	196	125	<b>Wohnungsproduktion in Neubauten (2015)<sup>P</sup> Anzahl</b>
723	1 054	490	543	258	<b>Bewilligte Bauten (2015)<sup>P</sup> Anzahl</b>
459	1 166	221	236	136	Wert in Millionen Franken

sont dues aux cas non répartissables par district

auf Fälle zurückzuführen, die den Bezirken nicht zuteilbar sind

# Tourisme

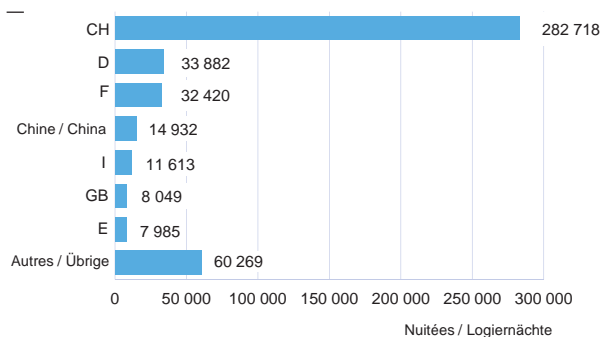
	Suisse Schweiz	Canton Kanton	Broye Broye	Glâne Glâne
<b>Etablissements hôteliers et de cure (2015)</b>				
Nombre	4 509	119	9	6
Lits disponibles	247 625	4 310	374	117
Taux d'occupation net des lits (%)	42	30	29	14
Nuitées	35 628 476	451 868	39 250	5 650

## Nuitées dans la parahôtellerie (2015)

Chalets, logements de vacances	...	47 971	3 423	207
Campings	...	423 488	175 998	1 231
Colonies de vacances	...	182 266	12 486	2 855

## Provenance des hôtes, en 2015

Herkunft der Gäste 2015



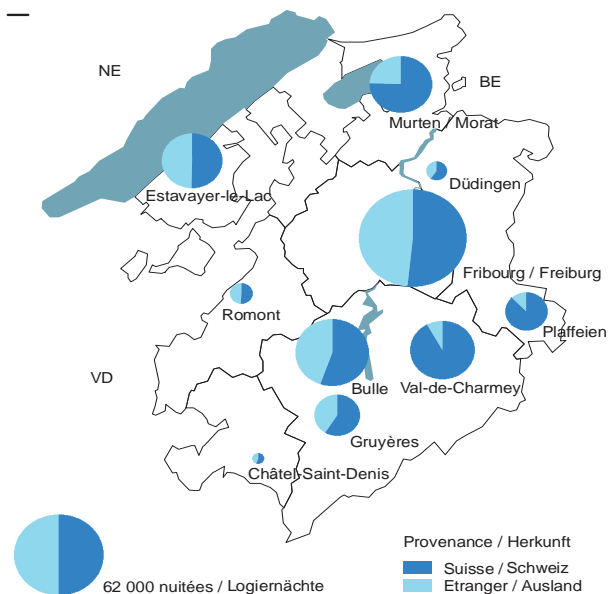
# Tourismus

Gruyère Greyerz	Sarine Saane	Lac See	Singine Sense	Veveysse Vivisbach	
36	20	22	20	6	<b>Hotel- und Kurbetriebe (2015)</b> Anzahl
1 340	1 235	635	520	89	Verfügbare Gastbetten
30	37	29	18	6	Nettobettenauslastung (%)
142 934	166 678	63 077	32 531	1 748	Logiernächte

<b>Logiernächte in der Parahotellerie (2015)</b>					
29 309	610	3 950	6 496	3 976	Ferienhäuser, -wohnungen
64 456	7 650	107 917	45 433	20 803	Campings
111 540	14 705	1 516	21 853	17 311	Ferienkolonien

## Nuitées dans 10 communes, en 2015

Logiernächte in 10 Gemeinden 2015



# Transports et communications

## Infrastructure / Infrastruktur

(2015)

Longueur du réseau ferroviaire  
Länge des Eisenbahnnetzes 231 km

Longueur du réseau routier<sup>1</sup>  
Länge des Strassennetzes<sup>1</sup> 4 650 km

Longueur du réseau de transport public routier  
Länge des Strassennetzes der öffentlichen Verkehrsmittel 1 157 km

<sup>1</sup>Dernier chiffre connu: 2011 / Letzte bekannte Zahl: 2011

	Suisse Schweiz	Canton Kanton	Broye Broye	Glâne Glâne
<b>Longueur des routes, en km (2015)</b>				
Routes nationales <sup>1</sup>	1 823	84	12	-
Routes cantonales <sup>1</sup>	17 898	636	102	79
Routes communales <sup>2</sup>	51 799	3 926	696	418

<sup>1</sup>Chiffres provisoires pour la Suisse

<sup>2</sup>Derniers chiffres connus: 1984 (Suisse) et 2011 (canton et districts)

## Voitures de tourisme (2015)

Voitures de tourisme 4 458 069 181 831 20 167 14 641  
pour 1000 habitants 538 595 663 634

## Accidents de la circulation routière (2015)

**Total** 53 235 719 62 56  
dont mortels 238 6 - 1  
dont avec blessés 17 498 535 43 42

# Verkehr und Nachrichtenwesen

## Trafic aérien / Flugverkehr

(2015)

Nombre de mouvements / Anzahl Bewegungen

	Bellechasse	Ecuvillens	Gruyères
Trafic commercial			
Gewerbsmässiger Verkehr	-	2	1 068
Trafic non commercial			
Nichtgewerbsmässiger Verkehr	3 404	15 199	13 096

Gruyère Greyerz	Sarine Saane	Lac See	Singine Sense	Veveyse Vivisbach	
					<b>Strassenlänge, in km (2015)</b>
17	16	10	17	12	Nationalstrassen <sup>1</sup>
109	122	60	114	50	Kantonsstrassen <sup>1</sup>
683	597	620	681	231	Gemeindestrassen <sup>2</sup>

<sup>1</sup>Provisorische Zahlen für die Schweiz

<sup>2</sup>Letzte bekannte Zahlen: 1984 (Schweiz) und 2011 (Kanton und Bezirke)

## Personenwagen (2015)

31 890	55 090	22 076	26 595	11 372	Personenwagen
613	530	629	617	640	pro 1000 Einwohner

## Strassenverkehrsunfälle (2015)

127	269	81	86	38	Total
3	-	-	1	1	davon tödliche
96	189	67	67	31	davon mit Verletzten

## Monnaie, banques, assurances

---

Comptoirs bancaires / Bankniederlassungen	(2014)	(2015)
<b>Total</b>	<b>81</b>	<b>79</b>
Banques cantonales Kantonalbanken	29	29
Grandes banques Grossbanken	16	16
Banques régionales, caisses d'épargne Regionalbanken, Sparkassen	9	9
Banques Raiffeisen Raiffeisenbanken	17	15
Autres banques Übrige Banken	10	10
Habitants par comptoir Einwohner pro Niederlassung	3 710	3 866

## Protection sociale

---

AVS - Nombre de bénéficiaires / AHV - Anzahl Bezüger	(2015)
Rentes ordinaires et extraordinaires Ordentliche und ausserordentliche Renten	50 499
Allocations pour impotents Hilflosenentschädigungen	1 880
Prestations complémentaires Ergänzungsleistungen	6 893



# Geld, Banken, Versicherungen

## Epargne bancaire / Banksparanlagen (2015)

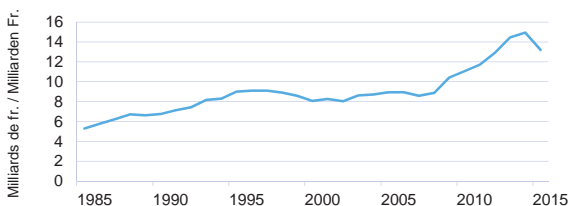
en millions de francs / in Millionen Franken	13 219
en francs par habitant / in Franken pro Einwohner	43 280

## Créances hypothécaires / Hypothekarforderungen (2015)

en millions de francs / in Millionen Franken	30 759
en francs par habitant / in Franken pro Einwohner	100 710

## Epargne et placements dans les banques du canton

Spartätigkeit und Anlagen bei Banken im Kanton



# Soziale Sicherheit

## AI - Nombre de bénéficiaires / IV - Anzahl Bezüger (2015)

Rentes ordinaires et extraordinaires Ordentliche und ausserordentliche Renten	11 650
--	--------

Allocations pour impotents Hilflosenentschädigungen	1 378
--	-------

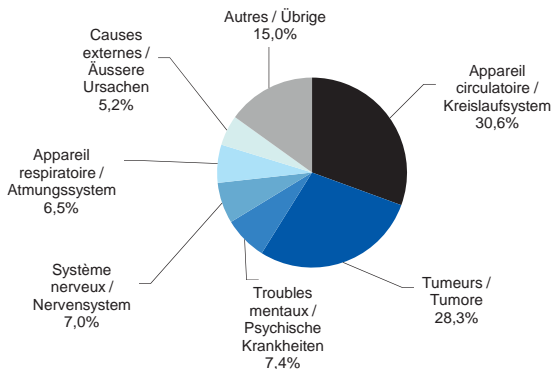
Prestations complémentaires Ergänzungsleistungen	3 821
---	-------

# Santé

	Suisse Schweiz	Canton Kanton	Broye Broye	Glâne Glâne
<b>Médecins-dentistes (2015)</b>				
Médecins-dentistes	4 200	222	14	9
Habitants par médecin-dentiste	1 983	1 385	2 203	2 586
<b>Etablissements hospitaliers (2014)</b>				
Séjours	1 401 014	35 717	2 527	847
<b>Lits dans les homes pour personnes âgées (2015)</b>				
Homes simples	...	114	-	-
Homes médicalisés	...	2 531	194	188

## Causes de décès, en 2014

Todesursachen 2014



# Gesundheit

Gruyère Greyerz	Sarine Saane	Lac See	Singine Sense	Veveyse Vivisbach	
					<b>Zahnärzte (2015)</b>
45	95	20	26	13	Zahnärzte
1 168	1 099	1 766	1 661	1 377	Einw. pro Zahnarzt
					<b>Krankenhäuser (2014)</b>
6 161	23 385	73	2 670	54	Aufenthalte
					<b>Betten in Alters- und Pflegeheimen (2015)</b>
42	17	55	-	-	Altersheime
490	876	259	375	149	Pflegeheime

## Médecins en exercice, par discipline principale (2015) Berufstätige Ärzte nach Hauptfachgebiet

<b>Total</b>	<b>810</b>
Médecine interne générale / Allgemeine Innere Medizin	205
Psychiatrie et psychothérapie / Psychiatrie und Psychotherapie	69
Gynécologie et obstétrique / Gynäkologie und Geburtshilfe	42
Pédiatrie / Kinder- und Jugendmedizin	38
Anesthésiologie / Anästhesiologie	35
Chirurgie orthopédique / Orthopädische Chirurgie	27
Chirurgie / Chirurgie	25
Ophtalmologie / Ophtalmologie	21
Radiologie / Radiologie	20
Cardiologie / Kardiologie	16
Psychiatrie d'enfant / Kinder- und Jugendpsychiatrie	16
Oto-rhyno-laryngologie / ORL	14
Rhumatologie / Rheumatologie	12
Medecine intensive / Intensivmedizin	11
Oncologie médicale / Medizinische Onkologie	11
Autres disciplines / Übrige Fachgebiete	79
Sans discipline principale / Ohne Hauptfachgebiet	120
Médecin praticien / Praktischer Arzt	49
<b>Habitants par médecin en exercice</b>	<b>(2015)</b>
<b>Einwohner pro berufstätigen Arzt</b>	<b>380</b>

## Education et science

	Suisse Schweiz	Canton Kanton	Broye Broye	Glâne Glane
<b>Elèves, selon le lieu d'école (2015/16)<sup>1</sup></b>				
<b>Total</b>	<b>1 581 874</b>	<b>67 864</b>	<b>4 282</b>	<b>3 418</b>
Degré primaire I	167 030	7 131	774	609
Degré primaire II	467 394	20 915	2 256	1 767
Degré secondaire I	255 264	10 967	1 172	891
Degré secondaire II				
> formation générale	126 638	4 898	-	25
> formation professionnelle	239 502	7 677	-	-
Degré tertiaire				
> formation professionnelle sup.	61 160	1 603	-	-
> hautes écoles spécialisées	89 656	3 090	-	-
> hautes écoles universitaires	143 960	10 509	-	-
Autre enseignement	31 270	1 074	80	126

<sup>1</sup> Chiffres 2014/15 pour la Suisse

## Culture, médias, emploi du temps, langues, religions

	Suisse Schweiz	Canton Kanton	Broye Broye	Glâne Glane
<b>Langue principale<sup>1</sup>, en % (2014, relevé par échantillon)</b>				
Français	22,7	68,1	90,6	90,6
Allemand	64,5	28,7	9,2	(2,5)
Italien	8,4	2,2	(2,1)	(1,3)
Autres	21,4	19,6	15,0	16,5

<sup>1</sup>Plusieurs réponses possibles, total dépassant 100 %

	Suisse Schweiz	Canton Kanton	Broye Broye	Glâne Glane
<b>Religion, en % (2014, relevé par échantillon)</b>				
Catholique romaine	37,9	61,8	61,6	69,3
Protestante	25,5	12,7	12,5	9,2
Autres ou sans religion	35,4	23,9	24,1	19,3
Inconnu	1,2	1,6	(1,8)	(2,2)

	Suisse Schweiz	Canton Kanton	Broye Broye	Glâne Glane
<b>Sports et loisirs (2015)</b>				
Piscines ouvertes au public	...	38	5	3
Centre gymn. + fitness (2014) <sup>P</sup>	1 399	36	1	1
Ecrans de cinémas	570	18	-	-
Places de cinéma	103 340	2 951	-	-

# Bildung und Wissenschaft

Gruyère Greyerz	Sarine Saane	Lac See	Singine Sense	Veveyse Vivisbach	
<b>10 307</b>	<b>38 079</b>	<b>4 205</b>	<b>4 874</b>	<b>2 699</b>	<b>Schüler gemäss Schulort (2015/16)<sup>1</sup></b>
1 226	2 342	792	902	486	Total
3 589	6 894	2 304	2 595	1 510	Primarstufe I
1 930	3 879	1 024	1 368	703	Primarstufe II
					Sekundarstufe I
					Sekundarstufe II
1 117	3 697	59	-	-	> allgemeine Ausbildung
1 255	6 422	-	-	-	> Berufsausbildung
					Tertiärstufe
962	641	-	-	-	> höhere Berufsausbildung
88	3 002	-	-	-	> Fachhochschulen
-	10 509	-	-	-	> universitäre Hochschulen
140	693	26	9	-	Andere Ausbildung

<sup>1</sup> Zahlen 2014/15 für die Schweiz

# Kultur, Medien, Zeitverwendung, Sprachen, Religionen

Gruyère Greyerz	Sarine Saane	Lac See	Singine Sense	Veveyse Vivisbach	
					<b>Hauptsprache<sup>1</sup> in % (2014, Stichprobenerhebung)</b>
88,4	81,1	30,6	10,7	91,0	Französisch
7,3	14,3	69,2	89,5	(3,3)	Deutsch
(1,3)	3,5	(1,7)	(1,3)	(2,6)	Italienisch
20,3	25,0	18,7	12,1	18,5	Übrige

<sup>1</sup> Mehrere Antworten möglich, Total überschreitet 100 %

					<b>Konfession in % (2014, Stichprobenerhebung)</b>
69,6	63,8	37,5	64,8	61,6	Römisch-katholisch
6,6	6,2	36,2	16,9	13,9	Protestantisch
22,2	28,3	25,2	17,2	23,2	Übrige od. ohne Konfession
(1,6)	(1,7)	(1,1)	(1,1)	(1,3)	Unbekannt
					<b>Sport und Freizeit (2015)</b>
7	12	4	5	2	Öffentl. Schwimmbäder
4	15	7	7	1	Gymn.- u. Fitnesszent. (2014) <sup>P</sup>
3	13	1	-	1	Kinoleinwände
360	2 366	72	-	153	Sitzplätze in Kinos

# Politique

Entrée du canton de Fribourg dans la Confédération  
Eintritt des Kantons Freiburg in die Eidgenossenschaft

1481

## Représentation des partis

Période législative	Conseil d'Etat Staatsrat 2017-2021	Grand Conseil Grosser Rat 2017-2021
<b>Total</b>	<b>7</b>	<b>110</b>
Parti démocrate-chrétien	3	27
Parti libéral-radical	1	21
Union Démocratique du Centre	-	21
Parti socialiste	2	28
Parti chrétien-social	-	4
Les Verts	1	6
Parti vert/libéral	-	1
Parti bourgeois démocratique	-	-
Divers	-	2

## Administration et finances publiques

	Suisse Schweiz	Canton Kanton	Broye Broye	Glâne Glâne
<b>Rendement de l'impôt cantonal, en millions de francs (2014)</b>				
<b>Total</b>	...	<b>967,9</b>	<b>80,2</b>	<b>64,6</b>
Personnes physiques (revenu+fortune)	...	805,2	72,4	59,7
Personnes morales (bénéfice+capital)	...	162,7	7,8	4,9

<b>Recettes totales de l'Etat, en francs par habitant</b>	<b>(2014)</b>
<b>Gesamte Staatseinnahmen, in Franken pro Einwohner</b>	
<b>Total</b>	<b>10 733</b>
dont impôts / davon Steuern	3 790

## Verteilung nach Partei

Conseil national Nationalrat 2015-2019	Conseil des Etats Ständerat 2015-2019	Legislaturperiode
<b>7</b>	<b>2</b>	<b>Total</b>
2	1	Christlichdemokratische Volkspartei
1	-	Freisinnig-Demokratische Partei
2	-	Schweizerische Volkspartei
2	1	Sozialdemokratische Partei
-	-	Christlichsoziale Partei
-	-	Grüne
-	-	Grünliberale Partei
-	-	Bürgerlich Demokratische Partei
-	-	Übrige

## Öffentliche Verwaltung und Finanzen

Gruyère Greyerz	Sarine Saane	Lac See	Singine Sense	Veveyse Vivisbach	
<b>Staatssteuerertrag, in Millionen Franken (2014)</b>					
<b>153,6</b>	<b>380,5</b>	<b>115,3</b>	<b>121,5</b>	<b>52,2</b>	<b>Total</b>
133,5	280,9	103,3	109,4	46,0	Natürliche Personen (Einkommen+Vermögen)
20,1	99,6	12,0	12,1	6,2	Juristische Personen (Gewinn+Kapital)

<b>Dépenses totales de l'Etat, en francs par habitant</b>	<b>(2014)</b>
<b>Gesamte Staatsausgaben, in Franken pro Einwohner</b>	
<b>Total</b>	<b>10 797</b>
dont formation / davon Bildung	4 094

# Droit et justice

**Condamnations / Verurteilungen (2015)**

**Total des condamnations<sup>1</sup> / Total der Verurteilungen<sup>1</sup> 4 657**

dont en vertu du Code pénal	
davon gemäss Strafgesetzbuch	1 636
dont en vertu de la loi sur la circulation routière	
davon gemäss Strassenverkehrsgesetz	2 347
dont en vertu de la loi sur les étrangers	
davon gemäss Gesetz über Ausländerinnen und Ausländer	767

<sup>1</sup>Une condamnation peut sanctionner des infractions à plusieurs lois

<sup>1</sup>Eine Verurteilung kann sich auf Verstösse gegen mehrere Gesetze beziehen

**Condamnations en vertu du Code pénal (2015)**  
**Verurteilungen gemäss Strafgesetzbuch**

**Total des condamnations<sup>1</sup> / Total der Verurteilungen<sup>1</sup> 1 636**

dont contre le patrimoine	
davon gegen das Vermögen	751
dont contre l'autorité publique	
davon gegen die öffentliche Gewalt	303
dont contre la liberté	
davon gegen die Freiheit	296
dont contre la vie et l'intégrité corporelle	
davon gegen Leib und Leben	208
dont contre l'honneur	
davon gegen die Ehre	143

<sup>1</sup>Une condamnation peut sanctionner plusieurs délits

<sup>1</sup>Eine Verurteilung kann sich auf mehrere Delikte beziehen

## Sources

Office fédéral de la statistique, Secrétariat d'Etat à l'économie, Institut suisse de météorologie, Office fédéral des migrations, Administration fédérale des douanes, Administration fédérale des finances, Office fédéral de l'aviation civile, Office de la circulation et de la navigation, Chancellerie d'Etat, Service des communes, Service de la santé publique, Service des ponts et chaussées, Service cantonal des contributions, Banque nationale suisse, Transports publics fribourgeois, Groupe E, Gruyère Energie SA, Services industriels de la ville de Morat, EW Jaun Energie AG, Romande énergie, BKW Energie SA, Union fribourgeoise du tourisme, Groupe E Celsius, Compagnie industrielle et commerciale du gaz SA, Cosvegaz, Fédération des médecins suisses, Institut Créa, Banque Cantonale de Fribourg, Service de la statistique du canton de Fribourg



## Condamnations<sup>1</sup> en vertu de la loi sur les stupéfiants (2015) Verurteilungen<sup>1</sup> gemäss Betäubungsmittelgesetz

Selon la peine principale / Nach Hauptstrafe

<b>Total</b>	<b>334</b>
Peine privative de liberté / Freiheitsstrafe	88
Peine pécuniaire / Geldstrafen	146
Travail d'intérêt général / Gemeinnützige Arbeit	99
Amende / Busse	1

<sup>1</sup>Certaines condamnations sont inscrites dans le total et non dans le détail

<sup>1</sup>Bestimmte Verurteilungen wurden im Total gezählt jedoch nicht im Detail

## Mesures administratives en matière de circulation routière (2015) Administrativmassnahmen im Strassenverkehr

<b>Total</b>	<b>8 338</b>
Avertissements / Verwarnungen	2 479
Autres mesures / Übrige Massnahmen	5 859
> Retraits de permis de conduire / Führerausweisentzug	3 897
> Retraits de permis d'élèves / Entzug des Lernfahrausweises	177
> Usage du permis étranger refusé	
Aberkennung ausländischer Führerausweise	574
> Refus de permis de conduire / Verweigerung des Führerausweises	96
> Cours d'éducation routière / Verkehrskundeunterricht	223
> Autres / Übrige	892

## Quellen

Bundesamt für Statistik, Staatssekretariat für Wirtschaft, Schweizerische Meteorologische Anstalt, Bundesamt für Migration, Eidg. Zollverwaltung, Eidg. Finanzverwaltung, Bundesamt für Zivilluftfahrt, Amt für Strassenverkehr und Schifffahrt, Staatskanzlei, Amt für Gemeinden, Amt für Gesundheit, Tiefbauamt, Kantonale Steuerverwaltung, Schweizerische Nationalbank, Freiburger Verkehrsbetriebe, Groupe E, Gruyère Energie SA, Industrielle Betriebe der Stadt Murten, EW Jaun Energie AG, Romande énergie, BKW Energie AG, Freiburger Tourismusverband, Groupe E Celsius, Compagnie industrielle et commerciale du gaz AG, Cosvegaz, Verbindung der Schweizer Ärzte, Institut Créa, Freiburger Kantonalbank, Amt für Statistik des Kantons Freiburg

---

## Légende des signes

---

- valeur rigoureusement nulle, néant

---

0 0,0 valeur inférieure à la moitié de la plus petite unité utilisée

---

... donnée non connue, non concevable ou non mentionnée pour des raisons statistiques

---

(chiffre) résultat à interpréter avec beaucoup de précaution (trop peu d'observations)

---

p chiffres provisoires

---

r chiffres révisés

## Zeichenerklärung

---

- Es kommt nichts vor (Wert genau Null)

---

0 0,0 Grösse, die kleiner ist als die Hälfte der kleinsten verwendeten Einheit

---

... Zahl nicht bekannt, gegenstandslos oder aus statistischen Gründen nicht aufgeführt

---

(Zahl) Resultat mit grosser Vorsicht zu interpretieren (zu wenige Beobachtungen)

---

p provisorische Zahlen

---

r revidierte Zahlen

---

## Autres publications du Service de la statistique (bilingues)

---

### > Annuaire statistique

Publication annuelle détaillée des principales données statistiques. A4, env. 500 pages, CHF 60.-- + frais de port

### > Conjoncture fribourgeoise

Publication trimestrielle présentant les principaux indicateurs économiques et les résultats du test conjoncturel de l'industrie et du commerce de détail, sous forme de commentaires et de graphiques. A4, 16 pages, 4 numéros, CHF 60.--

> Internet: [www.stat-fr.ch](http://www.stat-fr.ch)

---

## Andere Publikationen des Amtes für Statistik (zweisprachig)

---

### > Statistisches Jahrbuch

Jährliche Publikation der wichtigsten Statistiken. A4, ca. 500 Seiten, CHF 60.-- + Versandkosten

### > Freiburger Konjunkturspiegel

Vierteljährliche Veröffentlichung wirtschaftlicher Indikatoren und der Resultate des Konjunkturtests in der Industrie und im Detailhandel: Kommentar und Grafiken. A4, 16 Seiten, 4 Nummern, CHF 60.--

> Internet: [www.stat-fr.ch](http://www.stat-fr.ch)



**L'ECAB EN QUELQUES CHIFFRES  
DIE KGV IN EINIGEN ZAHLEN**

**2015**

Nombre de bâtiments assurés Anzahl versicherter Gebäude	117 994
Capital assuré (en francs) Versichertes Kapital (in Franken)	84.6 milliards / Milliarden
Nombre d'estimations effectuées durant l'année Zahl Schätzungen während des Jahres	10 321
Primes nettes encaissées (en francs) Bezogene Netto-Prämien (in Franken)	36.1 millions / Millionen
Contribution à la prévention (en francs) Beitrag für die Verhütung (in Franken)	15.5 millions / Millionen
Incendies (montant des dommages en francs) Brände (Schadenssumme in Franken)	11 084 054
Éléments naturels (montant des dommages en francs) Elementarschäden (Schadenssumme in Franken)	8 875 210
<b>Total</b>	<b>19 959 264</b>

Sinistralité par rapport au capital assuré (centimes par mille francs assurés) Schadenquote i. Verhältnis z. versicherten Kapital (Rappen pro tausend versicherte Franken)	
Incendies Brände	13.1
Éléments naturels Elementarschäden	10.5
Nombre de sinistres (242 incendies et 2 429 éléments naturels) Anzahl Schadenfälle (242 Brände und 2 429 Elementarschäden)	2 671
Subventions et charges pour la prévention et la défense incendie (en francs) Subventionen für die Brandverhütung und -bekämpfung (in Franken)	15.8 millions / Millionen



**ECAB  
KGV**

**Service de la statistique SStat**

**Amt für Statistik StatA**

Bd de Péroilles 25

CH-1701 Fribourg / Freiburg

Tél./Tel.:(0)26 305 28 23

Fax: (0)26 305 28 28

E-mail: statfr@fr.ch

[www.stat-fr.ch](http://www.stat-fr.ch)

Décembre 2016 / Dezember 2016

Avec le soutien de / Mit der Unterstützung von

**Banque cantonale de Fribourg BCF**

**Freiburger Kantonalbank FKB**

Bd de Péroilles 1, 1701 Fribourg

[www.bcf.ch](http://www.bcf.ch)



**Etablissement cantonal d'assurance des  
bâtiments ECAB**

**Kantonale Gebäudeversicherung KGV**

Maison de Montenach 1, 1763 Granges-Paccot

[www.ecab.ch](http://www.ecab.ch)

