


# Le canton de Fribourg en chiffres

---

## Der Kanton Freiburg in Zahlen



2011

---



Service de la statistique du canton de Fribourg  
Amt für Statistik des Kantons Freiburg



BCF  
FKB



ECAB  
KGV

## Publications du Service de la statistique (bilingues)

---

### **Annuaire statistique**

Publication annuelle détaillée des principales données statistiques.  
A4, env. 500 pages, 60.- fr. + frais de port

### **Conjoncture fribourgeoise**

Publication trimestrielle présentant les principaux indicateurs économiques et les résultats du test conjoncturel de l'industrie, sous forme de commentaires, tableaux et graphiques.  
A4, 12 pages, 4 numéros, 60.- fr.

### **Perspectives de l'économie fribourgeoise**

Publication annuelle (automne) analysant les perspectives à court et moyen terme de l'économie fribourgeoise et présentant des pronostics pour le canton et les districts.  
A4, 18 pages, gratuit

### **Actualité statistique fribourgeoise**

Cahiers consacrés à la présentation commentée et illustrée de sujets d'intérêt général.  
A4, 6.- fr.

**Internet:** [www.stat-fr.ch](http://www.stat-fr.ch)

## Impressum

---

### **Réalisation**

Service de la statistique  
du canton de Fribourg  
Rue Joseph-Piller 13  
1701 Fribourg  
Tél. (0)26 305 28 23  
Fax (0)26 305 28 28  
E-mail: [statfr@fr.ch](mailto:statfr@fr.ch)

### **Editeurs**

Banque Cantonale de Fribourg  
1701 Fribourg  
Etablissement cantonal d'assurance des bâtiments, 1701 Fribourg

### **Légende des signes**

- valeur rigoureusement nulle, néant  
0 0,0 valeur inférieure à la moitié de la plus petite unité utilisée  
... donnée non connue, non concevable ou non mentionnée pour des raisons statistiques

## Publikationen des Amtes für Statistik (zweisprachig)

---

### **Statistisches Jahrbuch**

Jährliche Publikation der wichtigsten Statistiken.  
A4, ca. 500 Seiten, Fr. 60.- + Versandkosten

### **Freiburger Konjunkturspiegel**

Vierteljährliche Veröffentlichung wirtschaftlicher Indikatoren und der Resultate des Industriekonjunkturtests: Kommentar, Tabellen und Grafiken.  
A4, 12 Seiten, 4 Nummern, Fr. 60.-

### **Perspektiven der Freiburger Wirtschaft**

Jährliche Veröffentlichung (Herbst) mit Analysen der kurz- und mittelfristigen Perspektiven der Freiburger Wirtschaft und Prognosen für den Kanton und die Bezirke.  
A4, 18 Seiten, gratis

### **Freiburger Statistik aktuell**

Sonderhefte, in denen Themen von allgemeinem Interesse eingehender behandelt werden.  
A4, Fr. 6.-

**Internet:** [www.stat-fr.ch](http://www.stat-fr.ch)

## Impressum

---

### **Bearbeitung**

Amt für Statistik des Kantons Freiburg  
Rue Joseph-Piller 13  
1701 Freiburg  
Tel. (0)26 305 28 23  
Fax (0)26 305 28 28  
E-mail: [statfr@fr.ch](mailto:statfr@fr.ch)

### **Herausgeber**

Freiburger Kantonalbank  
1701 Freiburg  
Kantonale Gebäudeversicherung  
1701 Freiburg

### **Zeichenerklärung**

- Es kommt nichts vor (Wert genau Null)  
0 0,0 Grösse, die kleiner ist als die Hälfte der kleinsten verwendeten Einheit  
... Zahl nicht bekannt, gegenstandslos oder aus statistischen Gründen nicht aufgeführt

## Table des matières

---

	Page
1 Population	2
2 Espace et environnement	4
3 Vie active et rémunération du travail	6
4 Economie nationale	10
5 Prix	10
6 Industrie et services	12
7 Agriculture et sylviculture	14
8 Energie	16
9 Construction et logement	16
10 Tourisme	18
11 Transports et communications	20
12 Monnaie, banques, assurances	22
13 Protection sociale	22
14 Santé	24
15 Education et science	26
16 Culture, médias, emploi du temps, langues, religions	26
17 Politique	28
18 Administration et finances publiques	28
19 Droit et justice	30

## Inhaltsverzeichnis

---

	Seite
1 Bevölkerung	2
2 Raum und Umwelt	4
3 Arbeit und Erwerb	6
4 Volkswirtschaft	10
5 Preise	10
6 Industrie und Dienstleistungen	12
7 Land- und Forstwirtschaft	14
8 Energie	16
9 Bau- und Wohnungswesen	16
10 Tourismus	18
11 Verkehr und Nachrichtenwesen	20
12 Geld, Banken, Versicherungen	22
13 Soziale Sicherheit	22
14 Gesundheit	24
15 Bildung und Wissenschaft	26
16 Kultur, Medien, Zeitverwendung, Sprachen, Religionen	26
17 Politik	28
18 Öffentliche Verwaltung und Finanzen	28
19 Rechtspflege	30

# Population

	Suisse <i>Schweiz</i>	Canton <i>Kanton</i>	Sarine <i>Saane</i>	Singine <i>Sense</i>
<b>Population résidante (2000)</b>				
Total	7 288 010	241 706	85 465	38 299
0-19 ans (%)	22,8	25,6	24,0	25,7
20-64 ans (%)	61,8	61,5	63,8	62,3
65 ans et plus (%)	15,4	12,9	12,2	12,0

## Population résidante permanente (2009)

Total	7 785 806	273 159	93 122	40 686
Hommes	3 830 566	135 904	46 123	20 421
Femmes	3 955 240	137 255	46 999	20 265
Suisses	6 071 802	224 802	71 439	37 382
Etrangers	1 714 004	48 357	21 683	3 304

## Mouvement de la population (2009)

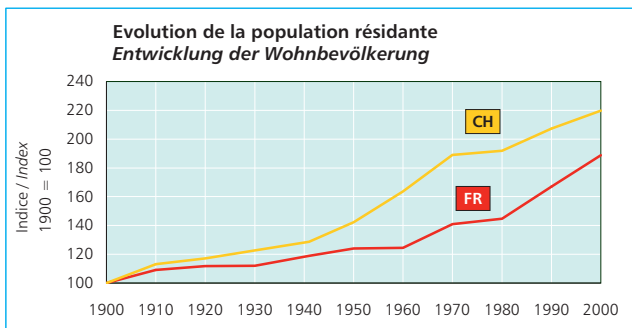
Enfants nés vivants	78 286	3 029	1 111	407
Décès	62 476	1 906	622	279
Excédent des naissances	15 810	1 123	489	128
Gain migratoire	74 587	3 814	1 051	280

## Ménages privés (2000)

Total	3 115 399	94 093	34 351	14 424
-------	-----------	--------	--------	--------

## Capitale, chefs-lieux (2009)

Nom	Berne <i>Bern</i>	Fribourg <i>Freiburg</i>	Fribourg <i>Freiburg</i>	Tafers
Population résidante permanente	123 466	34 490	34 490	2 745



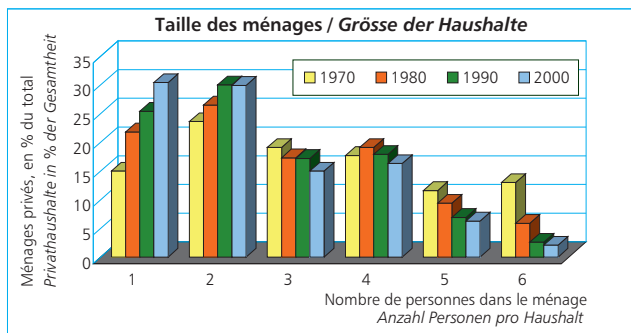
Gruyère Greyerz	Lac See	Glâne Glane	Broye Broye	Veveyse Vivisbach	
					<b>Wohnbevölkerung (2000)</b>
38 070	28 175	17 774	21 309	12 614	Total
26,3	25,6	28,5	27,1	27,0	0-19 Jahre (%)
58,9	61,5	58,0	59,4	60,0	20-64 Jahre (%)
14,8	12,9	13,5	13,5	13,0	65 Jahre und älter (%)

					<b>Ständige Wohnbevölkerung (2009)</b>
45 194	32 429	20 249	25 832	15 647	Total
22 384	16 173	10 143	12 835	7 825	Männer
22 810	16 256	10 106	12 997	7 822	Frauen
36 348	26 888	17 467	22 163	13 115	Schweizer
8 846	5 541	2 782	3 669	2 532	Ausländer

					<b>Bevölkerungsbewegung (2009)</b>
490	300	235	298	188	Lebendgeborene
364	209	151	183	98	Todesfälle
126	91	84	115	90	Geburtenüberschuss
941	330	306	629	277	Wanderungsgewinn

					<b>Privathaushalte (2000)</b>
14 836	10 976	6 525	8 061	4 920	Total

					<b>Hauptstadt, Hauptorte (2009)</b>
Bulle	Morat Murten	Romont	Estavayer- le-Lac	Châtel- St-Denis	Name
18 024	6 074	4 390	4 966	5 657	Ständige Wohnbevölkerung



## Espace et environnement

	Suisse <i>Schweiz</i>	Canton <i>Kanton</i>	Sarine <i>Saane</i>	Singine <i>Sense</i>
<b>Superficie en km<sup>2</sup> (2004/05)<sup>1</sup></b>				
Total	41 284,9	1 670,8	217,6	265,3
Forêt, bois	12 716,5	450,4	54,8	66,7
Agriculture (SAU)	15 251,3	940,3	126,0	166,6
Habitat et infrastructure	2 791,0	140,0	33,7	21,5
Improductif	10 526,1	140,1	3,1	10,5

<sup>1</sup> Pour la Suisse, année 1992/97

### Densité de la population (1.1.2010)

Habitants par km <sup>2</sup>	189	163	428	153
-------------------------------	-----	-----	-----	-----

### Communes

Nombre, au 1 <sup>er</sup> janvier 2010	2 596	168	36	19
---	-------	-----	----	----

### Altitudes / Höhenlage

Point le plus élevé du canton: Vanil Noir 2 389 m  
*Höchster Punkt des Kantons: Vanil Noir*

Point le plus bas du canton: rive du lac de Neuchâtel 429 m  
*Tiefster Punkt des Kantons: Ufer des Neuenburgersees*

Commune à l'altitude la plus élevée: Jaun 1 000 m  
*Höchstgelegene Gemeinde: Jaun*

Commune à l'altitude la plus basse: Bas-Vully, Muntelier 433 m  
*Tiefstgelegene Gemeinde: Bas-Vully, Muntelier*

### Superficie des communes / Fläche der Gemeinden

La plus petite commune: Meyriez 0,33 km<sup>2</sup>  
*Kleinste Gemeinde: Meyriez*

La plus grande commune: Charmey 78,47 km<sup>2</sup>  
*Grösste Gemeinde: Charmey*

Gruyère Greyerz	Lac See	Glâne Glane	Broye Broye	Veveyse Vivisbach	
					<b>Fläche in km<sup>2</sup> (2004/2005)<sup>1</sup></b>
498,5	159,2	168,8	227,2	134,2	Total
181,5	30,3	34,0	37,6	45,5	Wald
241,6	94,2	121,2	113,8	76,9	Landwirtschaft (LN)
26,2	17,6	13,1	18,9	9,0	Siedlung, Infrastruktur
49,2	17,1	0,5	56,9	2,8	Unproduktiv

<sup>1</sup> Für die Schweiz Jahr 1992/97

					<b>Bevölkerungsdichte (1.1.2010)</b>
92	228	120	149	117	Einwohner pro km <sup>2</sup>

					<b>Gemeinden</b>
27	26	20	31	9	Anzahl, am 1. Jan. 2010

## Météorologie / Meteorologie (2009)

(Station Posieux / Messstation Posieux)

Température de l'air

*Lufttemperatur*

- moyenne annuelle / Jahresdurchschnitt 9,4°C
- maximum absolu / absolutes Maximum 33,0°C
- minimum absolu / absolutes Minimum -14,8°C

Précipitations durant l'année

957 mm

*Niederschlag, Jahressumme*

Nombre de jours avec des précipitations (>0,3 mm)

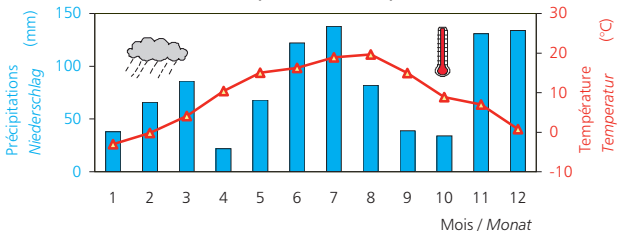
142 jours / Tage

*Anzahl Tage mit Niederschlag (>0,3 mm)*

### Précipitations et température de l'air (Moyenne mensuelle)

*Niederschlag und Lufttemperatur (monatlicher Durchschnitt)*

(Posieux - 2009)



## Vie active et rémunération du travail

Suisse  
*Schweiz*    Canton  
*Kanton*    Sarine  
*Saane*    Singine  
*Sense*

### Emplois (2008)

(à plein temps et à temps partiel, recensés au lieu de travail)

<i>Total</i>	4 192 645	117 389	51 740	13 435
<i>Secteur primaire</i>	175 808	9 555	1 376	1 869
<i>Secteur secondaire</i>	1 061 643	33 514	10 805	4 578
Industries extractives	4 832	99	43	9
Industries alimentaires	56 075	3 880	631	128
Bois, liège, vannerie (sans meubles)	39 100	1 717	442	171
Produits métalliques (sans machines)	92 648	2 594	501	453
Produits informat., électron., optiques	109 734	3 025	1 402	336
Machines et équipements	95 467	2 332	804	228
Autres industries manufacturières	310 464	7 887	2 725	1 537
Production d'électricité, gaz, vapeur	23 374	685	354	34
Eau, assainissement, déchets	14 677	460	212	57
Construction	315 272	10 835	3 691	1 625
<i>Secteur tertiaire</i>	2 955 194	74 320	39 559	6 988
Commerce, réparation	621 373	18 826	8 777	1 973
Transports et entreposage	216 692	4 371	2 252	461
Hébergement et restauration	233 865	6 062	2 292	668
Information et communication	126 239	1 822	1 227	164
Activités financières et d'assurance	228 960	3 035	1 729	293
Activités immobilières	29 011	624	425	13
Activités spécialisées, scient., tech.	299 297	5 771	3 146	608
Services administratifs et de soutien	168 370	3 349	1 997	291
Administration publique	158 122	4 854	3 502	195
Enseignement	253 652	9 303	6 224	564
Santé humaine et action sociale	478 928	12 764	6 187	1 429
Arts, spectacles, activités récréat.	46 759	907	537	68
Autres activités de services	93 926	2 632	1 264	261

Gruyère Greyerz	Lac See	Glâne Glane	Broye Broye	Veveyse Vivisbach	
					<b>Beschäftigte (2008)</b>
					(Voll- und Teilzeitbeschäftigte, an der Arbeitsstätte erhoben)
18 747	13 193	6 850	8 405	5 019	<i>Total</i>
1 363	1 580	1 450	1 317	600	<i>Primärer Sektor</i>
6 520	4 566	2 155	3 016	1 874	<i>Sekundärer Sektor</i>
29	1	3	14	-	Bergbau, Steine und Erden
645	1 421	205	804	46	Nahrungs-, Futtermittel
523	121	94	178	188	Holzbearb. (ohne Möbel)
843	210	123	249	215	Metallerzeugnisse
76	533	-	502	176	EDV-Geräte, Elektr., Optik
907	180	191	18	4	Maschinenbau
1 033	1 017	633	369	573	Übrige Warenherstellung
172	69	30	1	25	Energieversorgung
24	113	18	30	6	Wasser, Abwasser, Abfall
2 268	901	858	851	641	Baugewerbe
10 864	7 047	3 245	4 072	2 545	<i>Tertiärer Sektor</i>
2 819	2 314	1 163	1 086	694	Handel, Reparatur
618	402	239	287	112	Verkehr und Lagerei
1 438	780	229	423	232	Gastgewerbe
123	93	23	27	165	Information, Kommunik.
614	183	85	88	43	Finanz-, Vers.-dienstleist.
70	34	32	30	20	Grundstück-, Wohn.-wesen
693	550	207	397	170	Freiber., wiss- tech. Dienstl.
378	281	130	188	84	Sonst. wirtschaftl. Dienstl.
383	325	153	200	96	Öffentliche Verwaltung
952	582	365	425	191	Erziehung und Unterricht
2 346	999	530	757	516	Gesundheits-, Sozialwesen
111	135	15	37	4	Kunst, Unterh., Erholung
319	369	74	127	218	Sonstige Dienstleistungen

## Vie active et rémunération du travail (suite)

	Suisse <i>Schweiz</i>	Canton <i>Kanton</i>	Sarine <i>Saane</i>	Singine <i>Sense</i>
--	--------------------------	-------------------------	------------------------	-------------------------

### Personnes actives (2000)

(recensées au lieu de résidence)

Total (y compris temps partiel)	3 946 988	127 219	44 892	21 026
Secteur primaire	127 088	7 102	1 163	1 360
Secteur secondaire	847 426	28 194	7 846	5 327
Secteur tertiaire	2 275 706	69 521	26 701	11 157
Secteur inconnu	539 196	18 174	7 145	2 652
Personnes sans emploi	157 572	4 228	2 037	530

### Personnes actives occupées (2000)

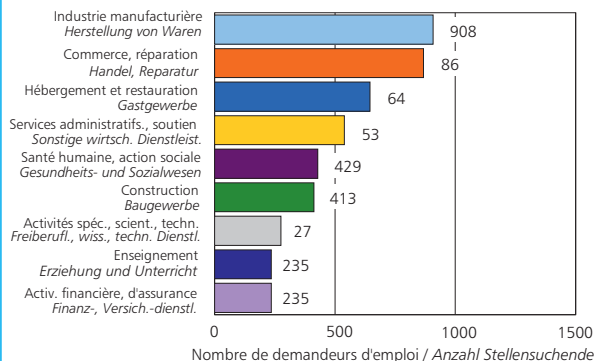
En tout	3 789 416	122 991	42 855	20 496
A plein temps	2 500 571	79 328	26 441	13 644
A temps partiel	938 883	32 715	12 632	5 013
Apprentis	182 703	5 711	1 536	1 094
Sans indication	167 259	5 237	2 246	745

### Chômage (septembre 2010)

Chômeurs inscrits	140 040	3 712	1 661	379
Taux de chômage (%)	3,5	2,9	3,7	1,8
Demandeurs d'emploi inscrits	202 774	6 653	2 941	692

### Demandeurs d'emploi dans quelques branches économiques (9/2010)

#### *Stellensuchende in einigen Wirtschaftszweigen (9/2010)*



## Arbeit und Erwerb (Folge)

Gruyère Greyerz	Lac See	Glâne Glane	Broye Broye	Veveyse Vivisbach
--------------------	------------	----------------	----------------	----------------------

### Erwerbspersonen (2000)

(am Wohnort erhoben)

Total (Teilzeit inbegriffen)

19 268	15 649	8 867	10 925	6 592	Primärer Sektor
1 244	1 068	999	840	428	Sekundärer Sektor
5 082	3 712	2 009	2 647	1 571	Tertiärer Sektor
9 686	8 480	4 485	5 559	3 453	Unbekannter Sektor
2 709	2 026	1 135	1 557	950	Erwerbslose
547	363	239	322	190	

### Erwerbstätige (2000)

Insgesamt

18 721	15 286	8 628	10 603	6 402	Vollzeit
12 187	10 189	5 719	6 871	4 277	Teilzeit
4 855	3 715	2 110	2 854	1 536	Lehrlinge
964	745	507	528	337	Ohne Angabe
715	637	292	350	252	

### Arbeitslosigkeit (September 2010)

Eingeschrieb. Arbeitslose

Arbeitslosenquote (%)

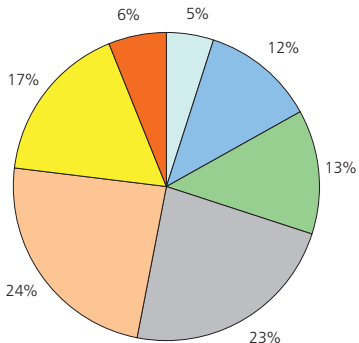

Eingeschrieb. Stellensuch.

570	293	311	295	203
3,0	1,9	3,5	2,7	3,1
971	611	490	593	355

### Age des demandeurs d'emploi Alter der Stellensuchenden

(September 2010)  
(September 2010)

Ans / Jahre



## Economie nationale

	Suisse <i>Schweiz</i>	Canton <i>Kanton</i>	Sarine <i>Saane</i>	Singine <i>Sense</i>
<b>Produit intérieur brut (2009)</b>				
Valeur nominale, en millions de francs	535 283	12 663	5 842	1 287
Valeur réelle <sup>1</sup> , en millions de francs	483 023	11 393	5 233	1 164
Valeur nominale, en francs par habitant	68 751	46 358	62 735	31 633
Valeur réelle <sup>1</sup> , en francs par habitant	62 373	41 708	56 195	28 609

<sup>1</sup>Corrigée de l'influence des prix

## Prix

	Indice suisse des prix à la consommation (Décembre 2005 = 100)				
	2001	2002	2003	2004	2005
Janvier	95,9	96,4	97,2	97,4	98,5
Février	95,8	96,4	97,3	97,4	98,8
Mars	95,9	96,4	97,7	97,6	99,0
Avril	96,2	97,2	97,9	98,4	99,8
Mai	96,7	97,3	97,7	98,6	99,7
Juin	96,9	97,2	97,7	98,8	99,5
Juillet	96,7	96,7	96,9	97,8	98,9
Août	96,2	96,7	97,2	98,1	99,1
Septembre	96,3	96,8	97,3	98,2	99,5
Octobre	96,2	97,4	97,8	99,1	100,4
Novembre	96,3	97,2	97,7	99,2	100,1
Décembre	96,3	97,1	97,7	99,0	100,0
Moyenne annuelle	96,3	96,9	97,5	98,3	99,4

	Indice des coûts de la construction de logements de la Ville de Zurich (Valeur d'avril, base octobre 1998 = 100)				
	2001	2002	2003	2004	2005
Indice en points	110,1	110,0	106,6	107,6	110,2
Prix du m <sup>3</sup> SIA, en francs	566,4	566,8	549,6	556,0	530,1

Gruyère Greyerz	Lac See	Glâne Glane	Broye Broye	Veveyse Vivisbach	
					<b>Bruttoinlandprodukt (2009)</b>
2 035	1 404	719	840	536	Nominalwert, in Mio. Fr.
1 840	1 262	648	757	489	Realwert <sup>1</sup> , in Mio. Fr.
45 028	43 325	35 508	32 518	34 256	Nominalwert, in Fr. pro Einw.
40 713	38 916	32 002	29 305	31 252	Realwert <sup>1</sup> , in Fr. pro Einw.

<sup>1</sup>Preisbereinigt

## Preise

Landesindex der Konsumentenpreise					(Dezember 2005 = 100)
2006	2007	2008	2009	2010	
99,8	99,9	102,3	102,5	103,5	Januar
100,1	100,1	102,5	102,7	103,7	Februar
100,0	100,2	102,8	102,4	103,8	März
100,9	101,3	103,6	103,3	104,7	April
101,1	101,6	104,5	103,5	104,6	Mai
101,0	101,7	104,6	103,6	104,2	Juni
100,4	101,1	104,2	103,0	103,4	Juli
100,5	101,0	103,9	103,1	103,4	August
100,3	101,1	104,0	103,1	103,4	September
100,7	101,9	104,6	103,7	103,9	Oktober
100,6	102,4	103,9	103,9	...	November
100,6	102,6	103,4	103,6	...	Dezember
100,5	101,2	103,7	103,2	...	Jahresmittel

### Wohnbaukostenindex der Stadt Zürich (Wert im April, Basis Oktober 1998 = 100)

2006	2007	2008	2009	2010	
111,9	117,0	121,7	122,2	123,6	Index in Punkten
538,8	563,6	586,4	590,3	598,7	Preis pro SIA-m <sup>3</sup> , in Franken

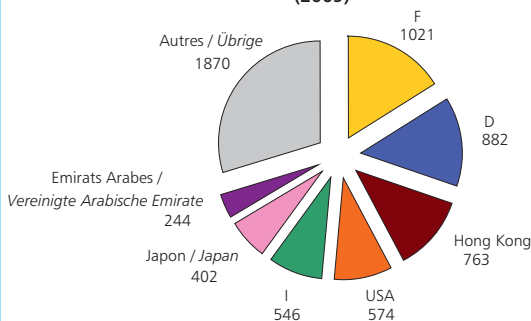
### Importations et exportations du canton de Fribourg (2009)

Selon la nature des marchandises, en millions de francs

	<b>Import</b>
<b>Total</b>	<b>3 467</b>
Produits de l'agriculture, de la sylviculture et de la pêche	584
Produits énergétiques	2
Textiles, habillement, chaussures	113
Papier, ouvrages en papier et produits des arts graphiques	220
Cuirs, caoutchouc, matières plastiques	230
Produits des industries chimiques et connexes	347
Pierres et terres	60
Métaux	255
Machines, appareils, électronique	576
Véhicules	82
Instruments de précision, horlogerie et bijouterie	862
Articles d'aménagement intérieur, jouets	109
Métaux précieux et pierres gemmes	25
Objets d'art et antiquités	2

### Destination des exportations, en millions de francs *Bestimmung der Ausfuhren, in Millionen Franken*

(2009)



## Einführen und Ausfuhren des Kantons Freiburg (2009)

Nach Warenart, in Millionen Franken

### Export

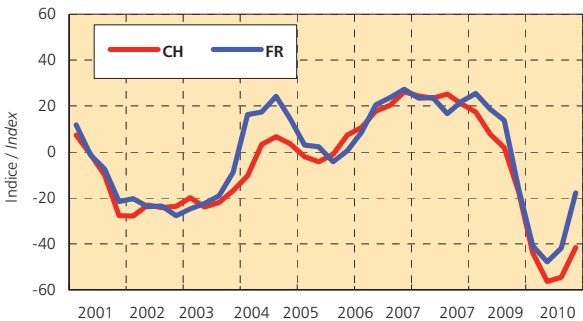
**6 302**

**Total**

232	Land- und forstwirtschaftliche Produkte, Fischerei
0	Energieträger
76	Textilien, Bekleidung, Schuhe
145	Papier, Papierwaren und grafische Erzeugnisse
173	Leder, Kautschuk, Kunststoffe
1 044	Chemikalien und verwandte Erzeugnisse
9	Steine und Erden
220	Metalle
775	Maschinen, Apparate, Elektronik
21	Fahrzeuge
3 539	Präzisionsinstrumente, Uhren, Bijouterie
43	Wohnungseinrichtungen, Spielzeuge
25	Edelmetalle und -steine
0	Kunstgegenstände und Antiquitäten

### Marche des affaires dans l'industrie

### Geschäftsgang in der Industrie



## Agriculture et sylviculture

### Exploitations agricoles (2009)

	Suisse Schweiz	Canton Kanton	Sarine Saane	Singine Sense
Total	60 034	3 262	466	711

### Surface agricole utile, en ha (2009)

(alpages non compris)

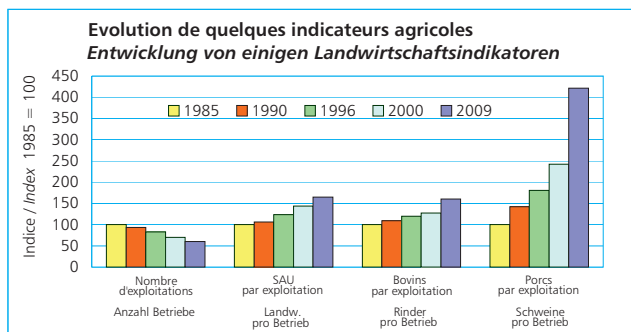
	Suisse Schweiz	Canton Kanton	Sarine Saane	Singine Sense
Total	1 055 684	76 105	12 548	14 001
Terres ouvertes	275 401	23 605	3 777	4 897
Prairies artificielles	129 813	12 098	2 957	2 647
Prés naturels, pâturages	614 553	39 715	5 746	6 339
Vignes	13 084	105	-	-
Cultures fruitières intensives	7 413	52	5	3
Surfaces à litières	7 693	59	13	7
Autres terrains de culture	7 727	471	50	108

### Exploitations par classe de surface productive (2009)

de 0,00 à 2,99 ha	6 648	272	59	55
de 3,00 à 9,99 ha	13 146	362	43	122
de 10,00 à 19,99 ha	19 865	888	77	240
plus de 20,00 ha	20 375	1 740	287	294

### Cheptel (2009)

Unités de gros bétail (UGB)	1 324 125	106 549	18 786	19 926
Bétail bovin	1 597 484	137 504	24 806	22 988
Porcs	1 557 204	83 418	14 778	21 700



Gruyère Greyerz	Lac See	Glâne Glane	Broye Broye	Veveyse Vivisbach	
482	425	539	410	229	<b>Landwirtschaftsbetriebe (2009)</b> Total

<b>Landwirtschaftliche Nutzfläche in ha (2009)</b>					
(ohne Sömmerungsweiden)					
11 847	8 724	12 296	10 787	5 902	Total
404	5 207	2 417	6 578	325	Offenes Ackerland
519	1 400	2 541	1 712	322	Kunstwiesen
10 881	1 887	7 288	2 352	5 222	Naturwiesen und Weiden
-	95	0	10	0	Rebland
1	19	1	23	-	Obstbaul. Intensivkulturen
14	7	2	4	12	Streuland
28	109	47	108	21	Anderes Kulturland

<b>Betriebe nach Kulturfläche (2009)</b>					
48	34	45	19	12	von 0,00 bis 2,99 ha
49	52	48	24	24	von 3,00 bis 9,99 ha
124	154	157	95	41	von 10,00 bis 19,99 ha
261	185	289	272	152	mehr als 20,00 ha

<b>Nutztierbestand (2009)</b>					
18 496	8 841	20 263	11 248	8 989	Grossvieheinheiten (GVE)
25 000	10 916	26 919	14 252	12 623	Rindvieh
10 804	8 892	15 871	7 298	4 075	Schweine

## **Production de lait / Milchproduktion (2008/09)**

Nombre de producteurs 1 872  
Anzahl Produzenten

Quantité de lait livré, en tonnes 323 764  
Abgelieferte Milchmenge in Tonnen

Quantité moyenne de lait par producteur, en tonnes 173,0  
Durchschnittliche Milchmenge pro Produzent in Tonnen

## Energie

### Energie électrique / Elektrische Energie

	2007	2008	2009
Longueur des lignes électriques, en km	7 507	7 636	7 741
<i>Länge des Stromnetzes, in km</i>			
Production, en GWh / Erzeugung, in GWh	669	541	490
Achats, en GWh / Fremdenenergie, in GWh	2 436	2 672	2 718
Consommation, en GWh / Verbrauch, in GWh	1 904	1 821	1 733

### Gaz naturel / Erdgas

	2007	2008	2009
Longueur du réseau, y c. gazoducs, en km	329	376	406
<i>Länge des Netzes, inkl. Gasfernleitungen, in km</i>			
Consommation, en GWh / Verbrauch, in GWh	618	654	686

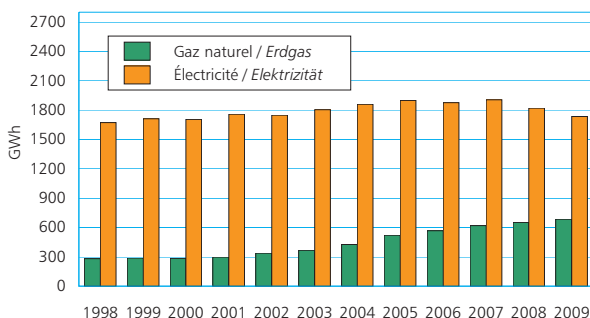
## Construction et logement

	Suisse <i>Schweiz</i>	Canton <i>Kanton</i>	Sarine <i>Saane</i>	Singine <i>Sense</i>
<b>Parc de logements (2009)</b>	3 919 064	123 046	43 410	17 511
<b>Investissements dans la construction (2009)</b> (en millions de francs)				
Total	50 193	1 774 <sup>1</sup>	522	213
Secteur public	13 387	400 <sup>1</sup>	110	29
Secteur privé	36 806	1 374 <sup>1</sup>	412	184
<b>Production de logements (2009)</b>				
Nombre	38 977	2 232	698	270
<b>Constructions autorisées (2009)</b>				
Nombre	...	3 068	641	505
Valeur en millions de francs	...	1 575	497	204

<sup>1</sup> 70 millions de francs non répartissables par district, dont 59 millions de francs pour le

<sup>1</sup> 70 Millionen Franken sind nicht nach Bezirken aufteilbar, davon 59 Millionen Franken für

### Consommation d'énergie électrique et de gaz naturel Strom- und Erdgasverbrauch



## Bau- und Wohnungswesen

Gruyère Greyerz	Lac See	Glâne Glane	Broye Broye	Veveyse Vivisbach	
21 056	14 068	8 372	11 704	6 925	<b>Wohnungsbestand (2009)</b>
					<b>Bauinvestitionen (2009)</b> (in Millionen Franken)
334	173	125	197	140	Total
77	42	20	37	26	öffentlicher Sektor
257	131	105	160	114	privater Sektor
					<b>Wohnungsproduktion (2009)</b>
471	214	182	255	142	Anzahl
					<b>Bewilligte Bauten (2009)</b>
506	438	278	465	235	Anzahl
274	171	120	192	117	Wert in Millionen Franken

secteur public et 11 millions de francs pour le secteur privé  
den öffentlichen und 11 Millionen Franken für den privaten Sektor

	Suisse <i>Schweiz</i>	Canton <i>Kanton</i>	Sarine <i>Saane</i>	Singine <i>Sense</i>
--	--------------------------	-------------------------	------------------------	-------------------------

## Etablissements hôteliers et de cure (2009)

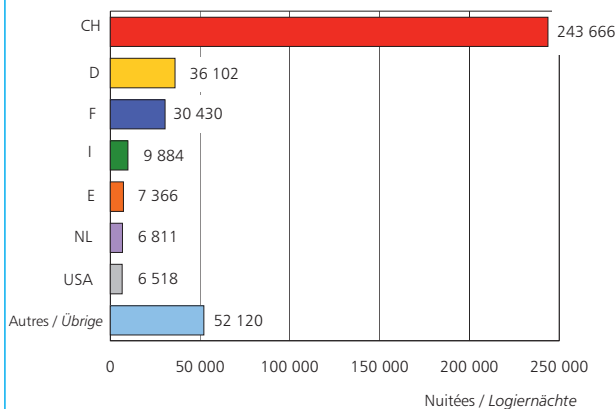
Nombre	4 866	118	20	18
Lits disponibles	241 635	4 044	994	507
Taux d'occupation net des lits (%)	43	28	38	17
Nuitées	35 588 893	392 897	134 245	29 955

## Nuitées dans la parahôtellerie (2009)

Chalets, logements de vacances	...	45 529	1 066	7 004
Campings	...	408 153	10 980	50 459
Colonies de vacances	...	240 265	16 984	53 328

## Provenance des hôtes / Herkunft der Gäste

(2009)



Gruyère      Lac      Glâne      Broye      Veveyse  
 Greyerz      See      Glane      Broye      Vivisbach

## Hotel- und Kurbetriebe (2009)

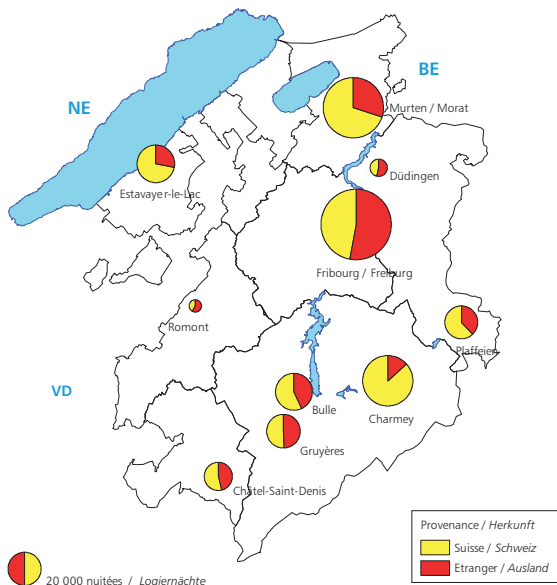
37	22	3	8	10	Anzahl
1 217	683	74	360	209	Verfügbare Gastbetten
26	31	10	22	19	Nettobettenauslastung (%)
109 808	75 186	2 657	27 564	13 482	Logiernächte

## Logiernächte in der Parahotellerie (2009)

26 352	2 053	261	2 836	5 957	Ferienhäuser, -wohnungen
56 565	106 814	962	159 393	22 980	Campings
128 105	2 058	907	15 514	23 369	Ferienkolonien

## Nuitées dans 10 communes Logiernächte in 10 Gemeinden

(2009)



## Transports et communications

<b>Infrastructure / Infrastruktur</b>	<b>(2009)</b>
Longueur du réseau ferroviaire <i>Länge des Eisenbahnnetzes</i>	240 km
Longueur du réseau routier <i>Länge des Strassennetzes</i>	3 460 km
Longueur du réseau de transport public routier <i>Länge des Strassennetzes der öffentlichen Verkehrsmittel</i>	1 014 km

	Suisse <i>Schweiz</i>	Canton <i>Kanton</i>	Sarine <i>Saane</i>	Singine <i>Sense</i>
<b>Longueur des routes, en km (2009)</b>				
Total	71 454	3 460	630	564
Routes nationales	1 789	84	16	17
Routes cantonales	18 050	640	121	115
Routes communales <sup>1</sup>	51 615	2 736	493	432
<b>Voitures de tourisme (2009)</b>				
Voitures de tourisme	4 009 602	161 043	49 845	24 847
- pour 1000 habitants	514	588	522	616
<b>Accidents de la circulation routière (2009)</b>				
Total	60 625	948	351	131
- dont mortels	335	13	4	1
- dont avec blessés	20 171	602	192	96

<sup>1</sup>Derniers chiffres connus: 1984 (CH) et 1987 (FR); y compris reclassements

### Trafic aérien / Flugverkehr (2009)

Nombre de mouvements / Anzahl Bewegungen

	Bellechasse	Ecuvillens	Gruyères
Trafic commercial <i>Gewerbsmässiger Verkehr</i>	2	537	1 154
Trafic non commercial <i>Nichtgewerbsmässiger Verkehr</i>	3 716	23 520	17 506

Gruyère Greyerz	Lac See	Glâne Glane	Broye Broye	Veveyse Vivisbach
--------------------	------------	----------------	----------------	----------------------

### Strassenlänge, in km (2009)

570	439	453	524	280	Total
18	10	-	11	12	Nationalstrassen
113	70	94	92	35	Kantonsstrassen
439	359	359	421	233	Gemeindestrassen <sup>1</sup>

### Personenwagen (2009)

26 919	20 182	12 792	16 631	9 827	Personenwagen
602	624	639	652	637	- pro 1000 Einwohner

### Strassenverkehrsunfälle (2009)

139	131	61	81	54	Total
3	2	-	2	1	- davon tödliche
96	91	44	43	40	- davon mit Verletzten

<sup>1</sup>Letzte bekannte Zahlen: 1984 (CH) und 1987 (FR); inbegriffen Umklassierungen

## Monnaie, banques, assurances

---

<b>Comptoirs bancaires / Bankniederlassungen</b>	<b>(2008)</b>	<b>(2009)</b>
<b>Total</b>	<b>86</b>	<b>85</b>
Banques cantonales <i>Kantonalbanken</i>	26	27
Grandes banques <i>Grossbanken</i>	18	18
Banques régionales, caisses d'épargne <i>Regionalbanken, Sparkassen</i>	14	12
Banques Raiffeisen <i>Raiffeisenbanken</i>	22	20
Autres banques <i>Übrige Banken</i>	6	8
Habitants par comptoir <i>Einwohner pro Niederlassung</i>	3 126	3 222

## Protection sociale

---

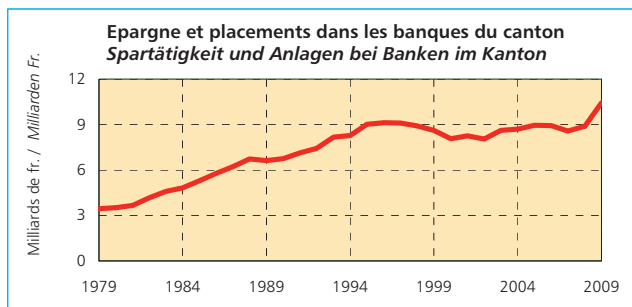
<b>AVS - Nombre de bénéficiaires / AHV - Anzahl Bezüger</b>	
Rentes ordinaires et extraordinaires (2010) <i>Ordentliche und ausserordentliche Renten</i>	42 712
Allocations pour impotents (2010) <i>Hilflosenentschädigungen</i>	1 799
Prestations complémentaires (2009) <i>Ergänzungsleistungen</i>	6 468

## Epargne bancaire / Bankspareinlagen (2009)

- en millions de francs / in Millionen Franken	10 435
- en francs par habitant / in Franken pro Einwohner	38 104

## Créances hypothécaires / Hypothekarforderungen (2009)

- en millions de francs / in Millionen Franken	22 456
- en francs par habitant / in Franken pro Einwohner	82 000



## Soziale Sicherheit

### AI - Nombre de bénéficiaires / IV - Anzahl Bezüger

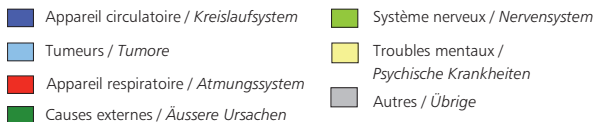
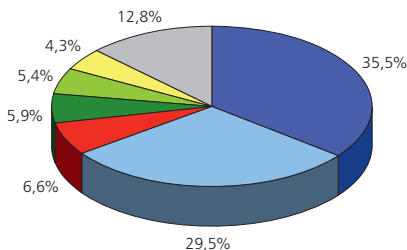
Rentes ordinaires et extraordinaires (2010) <i>Ordentliche und ausserordentliche Renten</i>	13 016
Allocations pour impotents (2010) <i>Hilflosenentschädigungen</i>	1 222
Prestations complémentaires (2009) <i>Ergänzungsleistungen</i>	4 697

	Suisse <i>Schweiz</i>	Canton <i>Kanton</i>	Sarine <i>Saane</i>	Singine <i>Sense</i>
<b>Médecins-dentistes (2009)</b>				
Médecins-dentistes	4 030	160	80	14
Habitants par médecin-dentiste	1 932	1 707	1 164	2 906
<b>Lits dans les hôpitaux et homes (2009)</b>				
Hôpitaux et cliniques <sup>1</sup>	...	1 090	465	65
Homes simples	...	163	47	8
Homes médicalisés	...	2 313	747	326

<sup>1</sup> Y compris l'hôpital intercantonal de la Broye, formé des hôpitaux d'Estavayer-le-Lac (46 lits) et de Payerne (105 lits)

<sup>1</sup> Inklusiv interkantonales Spital der Broyeregion, bestehend aus den Spitälern von Estavayer-le-Lac (46 Betten) und Payerne (105 Betten)

**Causes de décès / Todesursachen  
(2008)**



Gruyère      Lac      Glâne      Broye      Veveyse  
 Greyerz      See      Glane      Broye      Vivisbach

**Zahnärzte (2009)**

33	14	5	10	4	Zahnärzte
1 370	2 316	4 050	2 583	3 912	Einwohner pro Zahnarzt

**Betten in Spitälern und Heimen (2009)**

279	40	45	151	45	Spitäler und Kliniken <sup>1</sup>
50	58	-	-	-	Altersheime
472	246	186	187	149	Pflegeheime

**Médecins en exercice, par discipline principale (2009)**  
**Berufstätige Ärzte nach Hauptfachgebiet**

Total	684
Médecine générale / <i>Allgemeinmedizin</i>	106
Médecine interne / <i>Innere Medizin</i>	63
Psychiatrie et psychothérapie / <i>Psychiatrie und Psychotherapie</i>	60
Gynécologie et obstétrique / <i>Gynäkologie und Geburtshilfe</i>	32
Anesthésiologie / <i>Anästhesiologie</i>	30
Pédiatrie / <i>Kinder- und Jugendmedizin</i>	29
Chirurgie orthopédique / <i>Orthopädische Chirurgie</i>	26
Chirurgie / <i>Chirurgie</i>	22
Radiologie / <i>Radiologie</i>	17
Ophthalmologie / <i>Ophthalmologie</i>	15
Rhumatologie / <i>Rheumatologie</i>	12
Cardiologie / <i>Kardiologie</i>	11
Oto-rhino-laryngologie / <i>ORL</i>	10
Psychiatrie d'enfants / <i>Kinder- und Jugendpsychiatrie</i>	9
Dermatologie et vénéréologie / <i>Dermatologie und Venereologie</i>	8
Pneumologie / <i>Pneumologie</i>	7
Neurologie / <i>Neurologie</i>	6
Endocrinologie et diabétologie / <i>Endokrinologie und Diabetologie</i>	6
Autres disciplines / <i>Übrige Fachgebiete</i>	60
Sans discipline principale / <i>Ohne Hauptfachgebiet</i>	138
Médecin praticien / <i>Praktischer Arzt</i>	17

**Habitants par médecin en exercice (2009)**  
**Einwohner pro berufstätigen Arzt**

400

## Education et science

	Suisse <i>Schweiz</i>	Canton <i>Kanton</i>	Sarine <i>Saane</i>	Singine <i>Sense</i>
<b>Elèves, selon le lieu d'école (2009/2010)<sup>1</sup></b>				
Total	1 514 257	61 159	34 348	5 121
Degré préscolaire	152 919	4 725	1 371	899
Degré primaire	440 885	19 648	6 483	2 587
Degré secondaire I	294 864	10 774	3 746	1 590
Degré secondaire II				
- formation générale	96 808	4 913	3 836	-
- formation professionnelle	240 337	7 054	5 899	-
Degré tertiaire				
- formation professionnelle sup.	50 043	1 096	526	-
- hautes écoles spécialisées	63 746	2 157	2 157	-
- hautes écoles universitaires	121 010	9 617	9 617	-
Programme spécial, étranger	53 645	1 175	713	45

<sup>1</sup> Pour la Suisse, année 2008/09

## Culture, médias, emploi du temps, langues, religions

	Suisse <i>Schweiz</i>	Canton <i>Kanton</i>	Sarine <i>Saane</i>	Singine <i>Sense</i>
<b>Langue principale, en % (2000)</b>				
Français	20,4	63,2	75,3	3,2
Allemand	63,7	29,2	14,5	92,1
Italien	6,4	1,3	2,3	0,5
Autre	9,5	6,3	7,9	4,2
<b>Religion, en % (2000)</b>				
Catholique romaine	41,8	70,4	74,9	70,1
Protestante	35,3	15,2	8,3	18,9
Autre ou sans religion	22,9	14,4	16,8	11,0
<b>Sports et loisirs (2009)</b>				
Piscines ouvertes au public	...	40	13	5
Parcours Vita	502	32	9	7
Ecrans de cinémas	559	23	17	1
Places de cinéma	110 911	3 924	3 154	156

Gruyère Greyerz	Lac See	Glâne Glane	Broye Broye	Veveyse Vivisbach	
<b>Schüler gemäss Schulort (2009/2010)<sup>1</sup></b>					
8 509	4 101	3 077	3 690	2 313	Total
607	672	431	481	264	Vorschule
3 350	2 301	1 566	2 014	1 347	Primarstufe
1 710	1 049	918	1 083	678	Sekundarstufe I
					Sekundarstufe II
936	40	55	32	14	- allgemeine Ausbildung
1 155	-	-	-	-	- Berufsausbildung
					Tertiärstufe
570	-	-	-	-	- höhere Berufsausbildung
-	-	-	-	-	- Fachhochschulen
-	-	-	-	-	- universitäre Hochschulen
181	39	107	80	10	Besond., ausländ. Prog.

<sup>1</sup> Für die Schweiz Schuljahr 2008/09

## Kultur, Medien, Zeitverwendung, Sprachen, Religionen

Gruyère Greyerz	Lac See	Glâne Glane	Broye Broye	Veveyse Vivisbach	
<b>Hauptsprache in % (2000)</b>					
88,2	24,9	92,0	87,8	91,7	Französisch
5,1	67,1	2,4	6,3	2,7	Deutsch
0,6	1,1	0,4	0,8	0,7	Italienisch
6,1	6,9	5,2	5,1	4,9	Übrige
<b>Konfession in % (2000)</b>					
80,8	37,3	78,9	69,7	71,7	Römisch-katholisch
6,1	48,2	8,6	15,3	14,3	Protestantisch
13,1	14,5	12,5	15,0	14,0	Übrige od. ohne Konfession
<b>Sport und Freizeit (2009)</b>					
7	5	3	5	2	Öffentl. Schwimmbäder
3	5	3	3	2	Vita-Parcours
3	1	-	-	1	Kinoleinwände
381	80	-	-	153	Sitzplätze in Kinos

## Politique

**Entrée du canton de Fribourg dans la Confédération** **1481**  
**Eintritt des Kantons Freiburg in die Eidgenossenschaft**

### Représentation des partis

	Conseil d'Etat <i>Staatsrat</i>	Grand Conseil <i>Grosser Rat</i>
Période législative	2007-2011	2007-2011
<b>Total</b>	<b>7</b>	<b>110</b>
Parti démocrate-chrétien	3	37
Parti libéral-radical	1	19
Union Démocratique du Centre	-	18
Parti socialiste	2	25
Parti chrétien-social	-	4
Les Verts	-	3
Indépendant	1	-
Divers	-	4

## Administration et finances publiques

	Suisse <i>Schweiz</i>	Canton <i>Kanton</i>	Sarine <i>Saane</i>	Singine <i>Sense</i>
<b>Rendement de l'impôt cantonal, en millions de francs (2008)</b>				
Total	...	820,3	321,9	108,9
Personnes physiques (revenu+fortune)	...	704,5	256,7	97,7
Personnes morales (bénéfice+capital)	...	115,8	65,2	11,2

<b>Recettes totales de l'Etat, en francs par habitant</b>	<b>(2008)</b>
<b>Gesamte Staatseinnahmen, in Franken pro Einwohner</b>	
Total	10 300
- dont impôts / <i>davon Steuern</i>	3 723

## Verteilung nach Partei

Conseil national <i>Nationalrat</i>	Conseil des Etats <i>Ständerat</i>	
2007-2011	2007-2011	Legislaturperiode
<b>7</b>	<b>2</b>	<b>Total</b>
2	1	Christlichdemokratische Volkspartei
1	-	Freisinnig-Demokratische Partei
1	-	Schweizerische Volkspartei
2	1	Sozialdemokratische Partei
1	-	Christlich-soziale Partei
-	-	Grüne
-	-	Unabhängig
-	-	Übrige

## Öffentliche Verwaltung und Finanzen

Gruyère Greyerz	Lac See	Glâne Glane	Broye Broye	Veveyse Vivisbach	
<b>Staatssteuerertrag, in Millionen Franken (2008)</b>					
125,5	102,3	54,3	64,1	43,3	Total
110,9	91,7	50,3	58,4	38,8	Natürliche Personen (Einkommen+Vermögen)
14,6	10,6	4,0	5,7	4,5	Juristische Personen (Gewinn+Kapital)

Dépenses totales de l'Etat, en francs par habitant Gesamte Staatsausgaben, in Franken pro Einwohner	(2008)
Total	9 883
- dont enseignement et recherche / davon Unterricht und Forschung	3 591

<b>Condamnations / Verurteilungen</b>	<b>(2009)</b>
Total des condamnations <sup>1</sup> / <i>Total der Verurteilungen</i> <sup>1</sup>	4 494
- dont en vertu du Code pénal <i>davon gemäss Strafgesetzbuch</i>	1 327
- dont en vertu de la loi sur la circulation routière <i>davon gemäss Strassenverkehrsgesetz</i>	2 556
- dont en vertu de la loi sur les stupéfiants <i>davon gemäss Betäubungsmittelgesetz</i>	219
<sup>1</sup> Une condamnation peut sanctionner des infractions à plusieurs lois <sup>1</sup> Eine Verurteilung kann sich auf Verstösse gegen mehrere Gesetze beziehen	

<b>Condamnations en vertu du Code pénal Verurteilungen gemäss Strafgesetzbuch</b>	<b>(2009)</b>
Total des condamnations <sup>1</sup> / <i>Total der Verurteilungen</i> <sup>1</sup>	1 327
Contre la vie et l'intégrité corporelle / <i>Gegen Leib und Leben</i>	183
Contre le patrimoine / <i>Gegen das Vermögen</i>	701
Contre l'honneur / <i>Gegen die Ehre</i>	126
Contre la liberté / <i>Gegen die Freiheit</i>	252
Contre les moeurs / <i>Gegen die Sittlichkeit</i>	46
Contre la famille / <i>Gegen die Familie</i>	72
Contre les communications publiques / <i>Gegen den öffentlichen Verkehr</i>	7
Contre l'autorité publique / <i>Gegen die öffentliche Gewalt</i>	173
Délits créant un danger collectif / <i>Gemeingefährliche Delikte</i>	35
Autres délits / <i>Übrige Delikte</i>	142
<sup>1</sup> Une condamnation peut sanctionner plusieurs délits <sup>1</sup> Eine Verurteilung kann sich auf mehrere Delikte beziehen	

## Sources

Office fédéral de la statistique, Secrétariat d'Etat à l'économie, Institut suisse de météorologie, Office fédéral des migrations (ODM), Administration fédérale des douanes, Administration fédérale des finances, Office fédéral de l'aviation civile, Office de la circulation et de la navigation, Chancellerie d'Etat, Service des communes, Service de la santé publique, Service des ponts et chaussées, Service cantonal des contributions, Banque nationale suisse, Transports publics fribourgeois (TPF), Groupe E, Gruyère Energie SA, Services industriels de la ville de Morat, EW Jaun Energie AG, Union fribourgeoise du tourisme, Frigaz SA, Fondation Parcours Vita, Fédération des médecins suisses, BAK Basel Economics, Banque Cantonale de Fribourg, Service de la statistique du canton de Fribourg

**Infractions en vertu de la loi sur les stupéfiants (2009)**  
**Straftaten gemäss Betäubungsmittelgesetz**  
 Selon la nature du délit / Nach Deliktart

Total	2 493
Consommation / Konsum	1 263
Possession, saisie / Besitz, Sicherstellung	829
Trafic / Handel	269
Contrebande / Schmuggel	14
Culture, production / Anbau, Herstellung	118

**Mesures administratives en matière de circulation routière (2009)**  
**Administrativmassnahmen im Strassenverkehr**

Total	8 573
Avertissements / Verwarnungen	2 778
Autres mesures / Übrige Massnahmen	5 795
- Retraits de permis de conduire / Führerausweisentzug	3 986
- Retraits de permis d'élèves / Entzug des Lernfahrausweises	154
- Usage du permis étranger refusé Aberkennung ausländischer Führerausweise	330
- Refus de permis de conduire / Verweigerung des Führerausweises	142
- Cours d'éducation routière / Verkehrskundeunterricht	307
- Autres / Übrige	876

## Quellen

Bundesamt für Statistik, Staatssekretariat für Wirtschaft, Schweizerische Meteorologische Anstalt, Bundesamt für Migration (BFM), Eidg. Zollverwaltung, Eidg. Finanzverwaltung, Bundesamt für Zivilluftfahrt, Amt für Strassenverkehr und Schifffahrt, Staatskanzlei, Amt für Gemeinden, Amt für Gesundheit, Tiefbauamt, Kantonale Steuerverwaltung, Schweizerische Nationalbank, Freiburgerische Verkehrsbetriebe (TPF), Groupe E, Gruyère Energie SA, Industrielle Betriebe der Stadt Murten, EW Jaun Energie AG, Freiburger Tourismusverband, Frigaz AG, Stiftung Vita Parcours, Verbindung der Schweizer Ärzte, BAK Basel Economics, Freiburger Kantonalbank, Amt für Statistik des Kantons Freiburg

## L'ECAB en quelques chiffres

	<b>2009</b>
Nombre de bâtiments assurés	110 543
Capital assuré (en milliards de francs)	71,2
Nombre d'estimations effectuées durant l'année	5 938
Taux moyen des primes nettes (en centimes par 1000 francs assurés)	42,9
Total des primes brutes encaissées (en millions de francs)	43,6
Montant des sinistres total (en millions de francs)	132,0
- incendies	6,5
- éléments naturels	125,5
Sinistralité par rapport au capital assurés (en centimes par 1000 francs assurés)	1,85
Nombre de sinistres traités (407 incendies et 16 123 éléments naturels)	16 530
Subventions et charges pour la prévention et la défense incendie (en millions de francs)	12,0

## Die KGV in einigen Zahlen

	<b>2009</b>
Anzahl versicherte Gebäude	110 543
Versichertes Kapital (in Milliarden Franken)	71,2
Anzahl Schätzungen während des Jahres	5 938
Mittlerer Ansatz der Netto-Prämien (in Rappen pro 1000 versicherte Franken)	42,9
Total bezogene Brutto-Prämien (in Millionen Franken)	43,6
Schadensumme, Total (in Millionen Franken)	132,0
- Brände	6,5
- Elementarschäden	125,5
Schadenquote im Verhältnis zum versicherten Kapital (in Rappen pro 1000 versicherte Franken)	1,85
Anzahl behandelte Schadenfälle (407 Brände und 16 123 Elementarschäden)	16 530
Subventionen und Kosten für die Brandverhütung und -bekämpfung (in Millionen Franken)	12,0



## La BCF engagée et responsable Die FKB engagiert und verantwortungsbewusst

◀ Versements au canton et aux communes et paroisses Überweisungen an den Kanton, die Gemeinden und die Pfarreien	<b>CHF 45,5 mios</b>
◀ Apport aux sociétés sportives et culturelles Beiträge an Sportvereine und kulturelle Organisationen	<b>CHF 2,6 mios</b>
<hr/>	
◀ Siège et succursales Hauptsitz und Niederlassungen	<b>27</b>
◀ Nombre de collaborateurs Anzahl Mitarbeitende	<b>476</b>
◀ Nombre d'apprentis et stagiaires Anzahl Praktikanten und Lehrlinge	<b>25</b>
<hr/>	
◀ Approvisionnement en courant vert (certifié naturemade star) Elektrizitätsversorgung mit Naturstrom (naturemade star zertifiziert)	<b>50%</b>



**Banque Cantonale de Fribourg  
Freiburger Kantonalbank**

simplement ouvert - einfach offener



# Banque Cantonale de Fribourg Freiburger Kantonalbank

simplement ouvert - einfach offener

## Siège central Fribourg/Hauptsitz

Bd de Pérolles 1

1701 Fribourg

Tél. 0848 223 223

Fax 026 350 77 09

[www.bcf.ch](http://www.bcf.ch)



Etablissement cantonal d'assurance des bâtiments, Maison-de-Montenach 1, Granges-Paccot  
Kantonale Gebäudeversicherung, Maison-de-Montenach 1, Granges-Paccot

Case postale 486

1701 Fribourg

Tél. 026 305 92 92 – Fax 026 305 92 91

[ecab@fr.ch](mailto:ecab@fr.ch) – [www.ecab.ch](http://www.ecab.ch)

**L'ECAB**

*la vraie solidarité*

**DIE KGV**

*die echte Solidarität*

