

yourmoney.ch - la bourse en ligne

Actualité







Nouveautés de notre bourse en ligne

Prenez connaissance des nouvelles fonctionnalités à votre disposition pour la gestion de vos opérations financières en ligne.

- Indicateur de l'actualisation des cours
- Amélioration de la visualisation de votre portefeuille
- Accès aux factsheets (fiches d'information) de fundinfo.com, site d'information sur les fonds de placement

Indicateur de l'actualisation des cours

Nouvellement vous trouverez des indicateurs de cours vous informant de son actualisation.

Indicateur	Définitions
	Le cours est en temps réel
	Le cours est en temps différé
	Cours de clôture
	Cours de clôture de la veille

Les indicateurs sont affichés de la manière suivante :

Exemple sur l'affichage des indices globaux

Indices globaux				
Nom	Cours	+/-	Perf	Heure
 SMI	6'035.11	17.62	0.29%	09:30:19
 SLI Swiss Leader Pr	932.49	3.45	0.37%	09:30:19
 SPI	5'536.66	18.92	0.34%	09:29:58
 DAX	7'378.65	34.11	0.46%	09:15:20
 CAC 40	3'831.97	19.00	0.50%	09:15:15
 D1 Industr Average	12'592.80	-88.36	-0.70%	25.07.2011
 ESTAS30 EUR	2'757.99	15.29	0.56%	09:15:15
 S&P 500	1'337.43	-7.59	-0.56%	25.07.2011
 NASDAQ 100	2'424.15	-5.35	-0.22%	25.07.2011
 Nikkei 225	10'097.72	47.71	0.47%	15:00:01
 Crude Oil Barrel	118.56	0.62	0.53%	07:20:19
 Gold 1KG	41'602.50	-154.00	-0.37%	09:30:20

Les données sont différées de 15 minutes

Exemple sur l'affichage dans le détail du titre

Temps différée				Temps réel			
Swisscom N				Swisscom N 378.80 1.50 0.40% ★☆☆☆			
Données actuelles: ● Les données sont différées de 15 minutes				Données actuelles: ● Temps réel			
Cours	380.00	Heure	09:19:29	Cours	378.80	Heure	09:36:01
+/-	2.70	Perf	0.72%	+/-	1.50	Perf	0.40%
Achat	380.00	Vente	380.30	Achat	378.70	Vente	378.90
Achat vol	30	Vente vol	39	Achat vol	112	Vente vol	123
Jour pré.	377.30	Ouverture	378.20	Jour pré.	377.30	Ouverture	378.20
Haut	380.40	Bas	378.20	Haut	380.50	Bas	378.20
Volume	5'085	Chiffre d'affaires	1'929'128	Volume	5'986	Chiffre d'affaires	2'271'078
Liens Swisscom N				<div style="display: flex; justify-content: space-between;"> <div> <p>Portefeuille:</p> <p>MyStocks <input type="button" value="Ajouter"/></p> <p>→ Gérer portefeuilles</p> </div> <div> <p>Listes de cours:</p> <p>MyWatchList</p> <p>→ Gérer listes</p> </div> </div>			
→ Cours historiques							
→ Calls							
→ Puts							
→ Tous les dérivés							

Amélioration de la visualisation de votre portefeuille

Visualisez votre portefeuille sous différentes formes graphiques

