



Le canton de Fribourg en chiffres

Der Kanton Freiburg in Zahlen

—
2022



ETAT DE FRIBOURG
STAAT FREIBURG

Service de la statistique SStat
Amt für Statistik StatA



BCF
FKB



ECAB
KGV

—
Direction de l'économie et de l'emploi DEE
Volkswirtschaftsdirektion VWD



ECAB
KGV

2020

L'ECAB en quelques chiffres
Die KGV in einigen Zahlen

Nombre de bâtiments assurés
Anzahl versicherter Gebäude **123'339**

Capital assuré en francs **95**
Versichertes Kapital in Franken milliards/ Milliarden

Nombre d'estimations effectuées durant l'année
Anzahl Schätzungen während des Jahres **11'439**

Primes nettes encaissées en francs **33,4**
Bezogene Netto-Prämien in Franken millions/ Millionen

Contribution à la prévention en francs **14,3**
Beitrag für die Prävention in Franken millions/ Millionen

Incendies (montant des dommages en francs)
Brände (Schadenssumme in Franken) **9'563'809**

Éléments naturels (montant des dommages en francs)
Elementarschäden (Schadenssumme in Franken) **4'775'586**

Total des sinistres / Total Schadensumme 14'339'395

Sinistralité par rapport au capital assuré
centimes par mille francs assurés
Schadenquote i. Verhältnis z. versicherten Kapital
Rappen pro tausend versicherte Franken

Incendies / Brände **10,0**

Éléments naturels / Elementarschäden **5,0**

Nombre de sinistres / Anzahl Schadenfälle **2'606**

330 incendies / Brände

2'276 éléments naturels / Elementarschäden

Subventions et charges pour la prévention
et la défense incendie en francs **14,0**
Subventionen für die Brandverhütung
und -bekämpfung in Franken millions/ Millionen

Table des matières

1 Population	2
2 Espace et environnement	4
3 Vie active et rémunération du travail	6
4 Economie nationale	10
5 Prix	10
6 Industrie et services	12
7 Agriculture et sylviculture	14
8 Energie	16
9 Construction et logement	16
10 Tourisme	18
11 Transports et communications	20
12 Monnaie, banques, assurances	22
13 Protection sociale	22
14 Santé	24
15 Education et science	26
16 Culture, médias, emploi du temps, langues, religions	26
17 Politique	28
18 Administration et finances publiques	28
19 Droit et justice	30

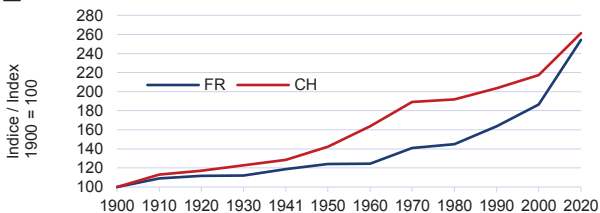
Inhaltsübersicht

1. Bevölkerung	2
2. Raum und Umwelt	4
3. Arbeit und Erwerb	6
4. Volkswirtschaft	10
5. Preise	10
6. Industrie und Dienstleistungen	12
7. Land- und Forstwirtschaft	14
8. Energie	16
9. Bau- und Wohnungswesen	16
10. Tourismus	18
11. Verkehr und Nachrichtenwesen	20
12. Geld, Banken, Versicherungen	22
13. Soziale Sicherheit	22
14. Gesundheit	24
15. Bildung und Wissenschaft	26
16. Kultur, Medien, Zeitverwendung, Sprachen, Religionen	26
17. Politik	28
18. Öffentliche Verwaltung und Finanzen	28
19. Rechtspflege	30

Population

	Suisse Schweiz	Canton Kanton	Broye Broye	Glâne Glâne
Population résidante permanente (2020)				
Total	8 670 300	325 496	33 901	24 957
Hommes	4 302 599	162 985	17 014	12 530
Femmes	4 367 701	162 511	16 887	12 427
Suisses	6 459 512	250 287	27 218	19 888
Etrangers	2 210 788	75 209	6 683	5 069
0-19 ans (%)	19,9	22,0	23,1	24,1
20-64 ans (%)	61,3	61,8	61,4	61,2
65 ans + plus (%)	18,8	16,2	15,5	14,7
Mouvement de la population (2020)				
Enfants nés vivants	85 914	3 381	356	260
Décès	76 195	2 556	252	246
Excédent des naissances	9 719	825	104	14
Solde migratoire	29 402	2 258	501	287
Ménages privés (2020)				
Total	3 867 390	136 473	14 009	10 071
Capitale, chefs-lieux (2020)				
Nom	Bern	Fribourg Freiburg	Estavayer	Romont
Pop. résidante permanente	134 794	38 039	9 988	5 417

Evolution de la population Entwicklung der Bevölkerung

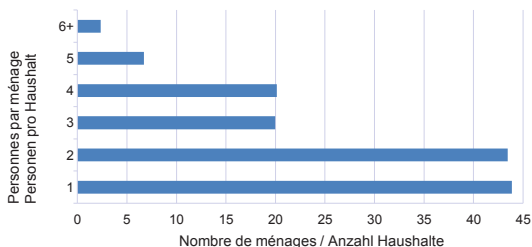


Bevölkerung

Gruyère Greyerz	Sarine Saane	Lac See	Singine Sense	Veveysse Vivisbach	
Ständige Wohnbevölkerung (2020)					
57 619	107 158	37 695	44 594	19 572	Total
28 838	53 339	18 983	22 454	9 827	Männer
28 781	53 819	18 712	22 140	9 745	Frauen
41 937	77 035	29 386	39 389	15 434	Schweizer
15 682	30 123	8 309	5 205	4 138	Ausländer
22,5	21,8	21,4	19,6	23,7	0-19 Jahre (%)
61,9	62,5	61,8	60,7	62,5	20-64 Jahre (%)
15,6	15,7	16,8	19,7	13,8	65 Jahre + älter (%)
Bevölkerungsbewegung (2020)					
653	1 166	188	359	399	Lebendgeborene
443	854	143	256	362	Todesfälle
210	312	45	103	37	Geburtenüberschuss
650	57	282	282	199	Wanderungssaldo
Privathaushalte (2020)					
24 247	45 293	15 655	19 101	8 097	Total
Hauptstadt, Hauptorte (2020)					
Bulle	Fribourg Freiburg	Murten Morat	Tafers	Châtel- St-Denis	Name
24 412	38 039	8 244	3 532	7 449	Ständige Wohnbev.

Ménages privés, selon leur taille, en milliers, en 2020

Privathaushalte nach ihrer Grösse, in Tausend, 2020



Espace et environnement

	Suisse Schweiz	Canton Kanton	Broye Broye	Glâne Glâne
Superficie en km² (2013/18)¹				
Total	41 290,4	1 671,5	227,8	168,8
Habitat et infrastructure	3 079,0	155,3	21,3	15,0
Agriculture (SAU)	14 816,6	922,7	111,1	119,2
Forêt, bois	12 930,5	454,7	37,7	33,8
Improductif	10 464,3	138,8	57,7	0,8

¹ Pour la Suisse, année 2004/09

Densité de la population (1.1.2021)

Habitants par km ²	210	195	197	148
-------------------------------	-----	-----	-----	-----

Communes

Nombre, au 1.1.2021	2 172	128	18	18
---------------------	-------	-----	----	----

Altitudes / Höhenlage

Point le plus élevé du canton: Vanil Noir	
Höchster Punkt des Kantons: Vanil Noir	2 389 m
Point le plus bas du canton: rive du lac de Neuchâtel	
Tiefster Punkt des Kantons: Ufer des Neuenburgersees	429 m
Commune à l'altitude la plus élevée: Jaun	
Höchstgelegene Gemeinde: Jaun	1 004 m
Communes à l'altitude la plus basse: Mont-Vully, Muntelier	
Tiefstgelegene Gemeinden: Mont-Vully, Muntelier	434 m

Superficie des communes / Fläche der Gemeinden

La plus petite commune: Meyriez	
Kleinste Gemeinde: Meyriez	0,34 km ²
La plus grande commune: Val-de-Charney	
Grösste Gemeinde: Val-de-Charney	112,11 km ²

Raum und Umwelt

Gruyère Greyerz	Sarine Saane	Lac See	Singine Sense	Veveyse Vivisbach	
					Fläche in km² (2013/18)¹
498,3	217,7	159,1	265,4	134,4	Total
29,2	36,4	19,4	23,6	10,4	Siedlung, Infrastruktur
237,7	122,9	92,0	164,2	75,6	Landwirtschaft (LN)
183,9	55,2	30,6	67,8	45,7	Wald
47,5	3,2	17,1	9,8	2,7	Unproduktiv

¹ Für die Schweiz Jahr 2004/09

					Bevölkerungsdichte (1.1.2021)
118	492	265	168	146	Einwohner pro km ²
					Gemeinden
25	26	17	15	9	Anzahl, am 1.1.2021

Météorologie / Meteorologie

(2020)

(Station Posieux / Messstation Posieux)

Température de l'air / Lufttemperatur

> moyenne annuelle / Jahresdurchschnitt

10,4°C

> maximum absolu / absolutes Maximum

33,6°C

> minimum absolu / absolutes Minimum

-6,7°C

Précipitations durant l'année

Niederschlag, Jahressumme

958 mm

Nombre de jours avec des précipitations (>0,3 mm)

Anzahl Tage mit Niederschlag (>0,3 mm)

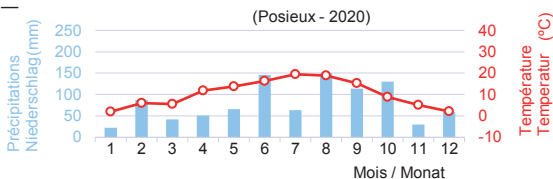
131 jours/Tage

Précipitations et température de l'air

Niederschlag und Lufttemperatur

(Moyenne mensuelle)

(monatlicher Durchschnitt)



Vie active et rémunération du travail

	Suisse Schweiz	Canton Kanton	Broye Broye	Glâne Glane
Emplois (2019)				
recensés au lieu de travail				
Total	5 322 704	156 455	11 287	8 902
Secteur primaire	159 296	8 701	1 152	1 232
Secteur secondaire	1 092 397	38 633	3 519	2 776
Industries extractives	4 948	141	8	2
Industrie manufacturière	676 434	22 717	2 199	1 670
Electricité, gaz, vapeur	29 501	664	1	-
Eau, assainissement, déchets	20 371	796	63	16
Construction	361 143	14 315	1 248	1 088
Secteur tertiaire	4 071 011	109 121	6 616	4 894
Commerce, réparation	621 659	19 336	1 171	966
Transports et entreposage	251 787	5 250	757	264
Hébergement et restauration	261 447	6 937	451	251
Information et communication	185 974	3 332	80	35
Activités financières, d'assurance	245 788	3 718	127	99
Activités immobilières	73 779	1 908	105	51
Activités spécial., scient., techn.	454 085	9 497	567	494
Services administratifs, de soutien	348 215	8 409	593	196
Administration publique	201 363	7 543	352	388
Enseignement	388 192	12 899	619	562
Santé humaine et action sociale	748 801	21 928	1 336	1 173
Arts, spectacles, activités récréat.	107 820	2 770	145	89
Autres activités de services	182 101	5 594	313	326

Arbeit und Erwerb

Gruyère Greyerz	Sarine Saane	Lac See	Singine Sense	Veveyse Vivisbach	
Beschäftigte (2019) an der Arbeitsstätte erhoben					
28 185	68 671	16 142	16 617	6 651	Total
1 245	1 164	1 697	1 697	514	Primärer Sektor
9 508	10 637	5 280	4 816	2 097	Sekundärer Sektor
47	53	5	26	-	Bergbau, Steine, Erden
5 898	5 001	3 984	2 735	1 230	Verarbeitendes Gewerbe
338	208	82	35	-	Energieversorgung
113	292	173	121	18	Wasser, Abwasser, Abfall
3 112	5 083	1 036	1 899	849	Baugewerbe
17 432	56 870	9 165	10 104	4 040	Tertiärer Sektor
3 000	8 881	2 297	2 144	877	Handel, Reparatur
673	2 211	642	525	178	Verkehr und Lagerei
1 801	2 700	733	708	293	Gastgewerbe
259	2 220	105	500	133	Information, Kommunik.
622	2 269	200	328	73	Finanz-, Vers.-dienstleist.
337	1 088	132	119	76	Grundstücks-, Wohn.-wesen
1 465	5 003	771	814	383	Freib., wiss. -techn. Dienstl.
1 978	4 334	435	556	317	Sonst. wirtschaftl. Dienstl.
649	5 236	479	298	141	Öffentliche Verwaltung
1 367	8 434	751	763	403	Erziehung und Unterricht
3 974	10 395	1 877	2 381	792	Gesundheits-, Sozialwesen
388	1 504	281	279	84	Kunst, Unterh., Erholung
919	2 595	462	689	290	Sonstige Dienstleistungen

Vie active et rémunération du travail

	Suisse Schweiz	Canton Kanton	Broye Broye	Glâne Glane
--	-------------------	------------------	----------------	----------------

Personnes actives (2019, relevé par échantillon)

(relevées au lieu de résidence)

En tout	4 600 800	172 600	18 400	12 700
Hommes suisses	1 739 300	67 500	7 500	(5 700)
Femmes suisses	1 592 600	61 200	6 700	4 400
Hommes étrangers	732 600	24 900	2 500	1 600
Femmes étrangères	536 300	19 000	(1 700)	(1 000)

Personnes actives occupées (2019, relevé par échantillon)

(relevées au lieu de résidence)

En tout	4 371 200	163 500	17 400	11 900
A plein temps	2 860 600	105 700	11 700	8 000
A temps partiel	1 386 100	52 200	5 100	3 500
Apprentis	124 500	5 600	(600)	(400)

Chômage (septembre 2021)

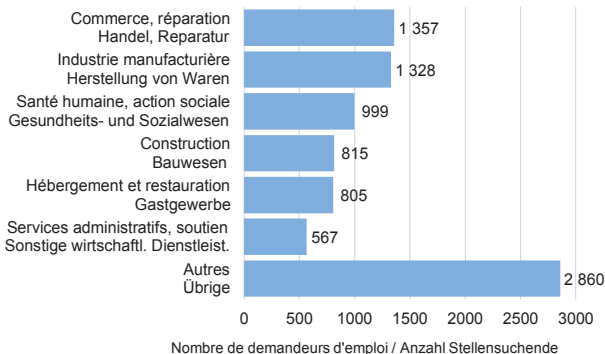
Chômeurs inscrits	120 294	4 534	399	415
Taux de chômage (%)	2,6	2,6	2,2	3,2
Demandeurs d'emploi inscrits	208 282	8 731	828	672

Demandeurs d'emploi

Stellensuchende

(Septembre 2021)

(September 2021)



Arbeit und Erwerb

Gruyère Greyerz	Sarine Saane	Lac See	Singine Sense	Veveyse Vivisbach	
--------------------	-----------------	------------	------------------	----------------------	--

Erwerbspersonen (2019, Stichprobenerhebung)

(am Wohnort erhoben)

30 200	57 000	20 000	23 200	11 100	Insgesamt
11 400	19 800	7 600	(11 000)	(4 500)	Schweizer Männer
9 600	19 200	7 700	9 600	4 000	Schweizer Frauen
5 100	10 600	2 300	1 200	1 600	Ausländer Männer
4 100	7 400	2 400	(1 400)	(1 000)	Ausländer Frauen

Erwerbstätige (2019, Stichprobenerhebung)

(am Wohnort erhoben)

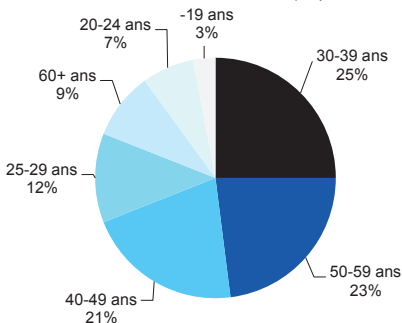
28 500	53 100	19 500	22 400	10 700	Insgesamt
19 200	33 200	12 900	13 500	7 200	Vollzeit
8 000	18 400	6 100	8 000	3 100	Teilzeit
(1 300)	(1 500)	(500)	(900)	(400)	Lernende

Arbeitslosigkeit (September 2021)

814	1 804	454	359	289	Eingeschrieb. Arbeitslose
2,7	3,2	2,2	1,4	2,9	Arbeitslosenquote (%)
1 508	3 811	788	644	480	Eingeschrieb. Stellensuch.

Age des demandeurs d'emploi Alter der Stellensuchenden

(September 2021)
(September 2021)



Economie nationale

Produit intérieur brut (2020, nominal, estimation du SECO)	CH
Bruttoinlandprodukt (2020, nominal, Schätzung des SECO)	
PIB, en millions de francs / BIP, in Millionen Franken	706 242
PIB, en francs par habitant / BIP, in Franken pro Einwohner	81 758

Prix

Indice suisse des prix à la consommation (Déc. 2015 = 100)

	2012	2013	2014	2015	2016
Janvier	101,6	101,3	101,4	100,9	99,6
Février	101,9	101,6	101,5	100,6	99,8
Mars	102,5	101,8	101,8	101,0	100,1
Avril	102,5	101,9	101,9	100,8	100,4
Mai	102,5	102,0	102,2	101,0	100,6
Juin	102,2	102,1	102,1	101,1	100,7
Juillet	101,7	101,7	101,8	100,5	100,3
Août	101,7	101,7	101,7	100,3	100,2
Septembre	102,0	102,0	101,9	100,4	100,2
Octobre	102,1	101,9	101,9	100,5	100,3
Novembre	101,8	101,9	101,8	100,4	100,1
Décembre	101,6	101,7	101,3	100,0	100,0
Moyenne annuelle	102,0	101,8	101,8	100,6	100,2

Indice des coûts de la construction de logements de la Ville de Zurich

(Valeur d'avril, base avril 2010 = 100)

	2012	2013	2014	2015	2016
Indice en points	102,4	101,8	102,3	101,0	99,2
Prix du m ³ SIA, en francs	737,8	731,7	735,7	726,7	710,8

Volkswirtschaft

Produit intérieur brut (2020, nominal, estimation du CREA)	FR
Bruttoinlandprodukt (2020, nominal, Schätzung des CREA)	
PIB, en millions de francs / BIP, in Millionen Franken	19 221
PIB, en francs par habitant / BIP, in Franken pro Einwohner	59 390

Preise

Landesindex der Konsumentenpreise (Dez. 2015 = 100)

2017	2018	2019	2020	2021	
100,0	100,7	101,3	101,5	100,9	Januar
100,4	101,1	101,7	101,6	101,1	Februar
100,7	101,5	102,2	101,7	101,4	März
100,9	101,7	102,4	101,3	101,6	April
101,0	102,1	102,7	101,3	101,9	Mai
100,9	102,1	102,7	101,4	102,0	Juni
100,6	101,8	102,1	101,2	101,9	Juli
100,6	101,8	102,1	101,2	102,1	August
100,9	101,9	102,0	101,2	102,2	September
100,9	102,1	101,8	101,2	102,5	Oktober
100,9	101,8	101,7	101,0	...	November
100,8	101,5	101,7	100,9	...	Dezember
100,7	101,7	102,0	101,3	...	Jahresmittel

Wohnbaukostenindex der Stadt Zürich

(Wert im April, Basis April 2010 = 100)

2017	2018	2019	2020	2021	
99,2	99,4	100,3	100,2	101,4	Index in Punkten
757,5	759,2	767,2	766,2	...	Preis pro SIA-m ³ , in Franken

Industrie et services

Importations et exportations du canton de Fribourg

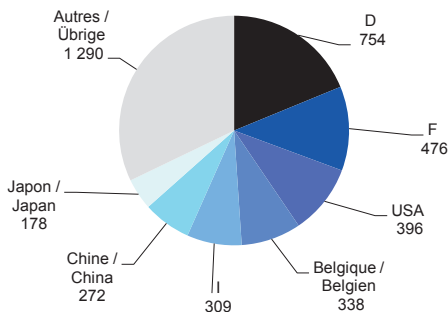
(2020)

Selon les produits associés aux activités, en milliers de francs

	Import
Total	3 412 192
Produits de l'agriculture, de la sylviculture et de la pêche	211 335
Produits des industries extractives	6 910
Produits manufacturés	3 143 094
Electricité, gaz, vapeur et air conditionné	...
Eau, assainissement, déchets, dépollution	2 557
Service d'information et de communication	46 360
Services prof., scient., tech.	...
Services artistiques, spectacles, récréat.	1 152
Autres services	0

Destination des exportations, en millions de francs, en 2020

Bestimmung der Ausfuhren, in Millionen Franken 2020



Industrie und Dienstleistungen

Einfuhren und Ausfuhren des Kantons Freiburg

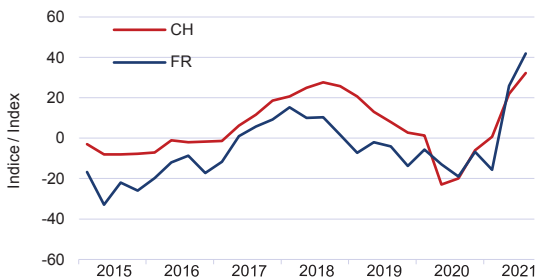
(2020)

Nach Gütern in Verbindung mit den Wirtschaftszweigen, in Tausend Franken

Export	Total
4 012 592	
25 247	Land- und forstwirtschaftliche Produkte, Fischerei
293	Bergbauerzeugnisse; Steine und Erden
3 963 795	Hergestellte Waren
...	Energie und Dienstl. der Energieversorgung
10 865	Wasser, Abwasser, Abfall, Umweltverschm.
8 426	Informations- und Kommunikationsdienstleist.
...	Freiberufl., wiss., techn. Dienstleistungen
2 657	Kunst-, Unterhaltungs- und Erholungsdienstleist.
...	Sonstige Dienstleistungen

Situation des affaires dans l'industrie

Geschäftsgang in der Industrie



Agriculture et sylviculture

	Suisse Schweiz	Canton Kanton	Broye Broye	Glâne Glâne
Exploitations agricoles (2020)				
Total	49 363	2 690	335	455

Surface agricole utile, en ha (2020)

(alpages non compris)

Total	1 044 034	75 040	10 762	11 982
Terres ouvertes	274 449	23 666	6 840	2 347
Prairies artificielles	125 393	12 528	1 408	2 922
Prairies naturelles	604 647	37 856	2 320	6 590
Vignes	13 391	120	12	-
Cultures fruitières	6 994	42	10	5
Autres cultures pérennes	3 676	146	35	32
Cultures sous abri	745	27	1	0
Autres surfaces agricoles utiles	14 739	655	136	86

Exploitations par classe de surface productive (2020)

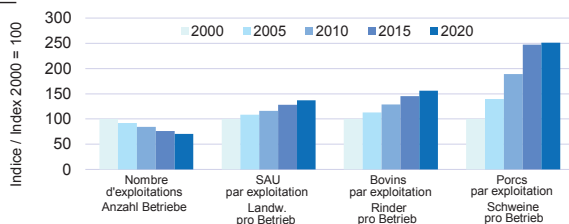
0,00 - 2,99 ha	5 203	301	28	53
3,00 - 9,99 ha	8 692	239	18	33
10,00 - 19,99 ha	14 005	495	46	88
20,00 ha et plus	21 463	1 655	243	281

Cheptel (2020)

Unités de gros bétail (UGB)	1 284 799	104 499	10 763	20 138
Bétail bovin	1 515 123	130 648	12 170	24 969
Porcs	1 348 306	66 615	6 695	17 089

Evolution de quelques indicateurs agricoles

Entwicklung von einigen Landwirtschaftsindikatoren



Land- und Forstwirtschaft

Gruyère Greyerz	Sarine Saane	Lac See	Singine Sense	Veveyse Vivisbach	
Landwirtschaftsbetriebe (2020)					
398	382	349	584	187	Total
Landwirtschaftliche Nutzfläche in ha (2020) (ohne Sömmerungsweiden)					
11 853	12 407	8 605	13 645	5 786	Total
535	3 783	5 125	4 697	339	Offenes Ackerland
749	3 139	1 305	2 620	385	Kunstwiesen
10 472	5 374	1 898	6 175	5 027	Naturwiesen
-	-	107	1	-	Rebland
1	6	17	3	0	Obstanlagen
1	3	49	26	0	Andere Dauerkulturen
0	2	23	1	-	Geschützter Anbau
95	100	81	122	35	Andere landw. Nutzflächen
Betriebe nach Kulturfläche (2020)					
42	49	57	60	12	0,00 - 2,99 ha
40	32	19	83	14	3,00 - 9,99 ha
67	51	71	145	27	10,00 - 19,99 ha
249	250	202	296	134	20,00 ha und mehr
Nutztierbestand (2020)					
19 319	17 815	8 527	19 190	8 747	Grossvieheinheiten (GVE)
25 931	23 735	9 354	21 628	12 861	Rindvieh
9 176	8 517	6 732	17 021	1 385	Schweine

Production de lait / Milchproduktion (2019/20)

—	
Nombre de producteurs Anzahl Produzenten	1 351
Quantité de lait livré, en tonnes Abgelieferte Milchmenge in Tonnen	341 554
Quantité moyenne de lait par producteur, en tonnes Durchschnittliche Milchmenge pro Produzent in Tonnen	252,8

Energie

Energie électrique / Elektrische Energie

	2018	2019	2020
Longueur des lignes électriques, en km	9 841	9 914	10 008
Länge des Stromnetzes, in km			
Production, en GWh / Erzeugung, in GWh	756	788	777
Consommation, en GWh / Verbrauch, in GWh	1 828 ^r	1 802 ^f	1 732

Gaz naturel / Erdgas

	2018	2019	2020
Longueur du réseau, y c. gazoducs, en km	751	752	753
Länge des Netzes, inkl. Gasfernleitungen, in km			
Consommation, en GWh / Verbrauch, in GWh	909	921	878

Construction et logement

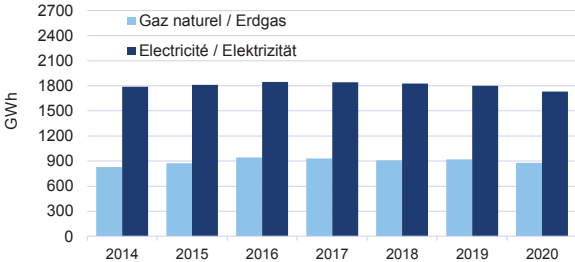
	Suisse Schweiz	Canton Kanton	Broye Broye	Glâne Glane
Parc de logements (2020)¹	4 637 174	158 160	16 329	11 540
Investissements dans la construction (2019) (en millions de francs)				
Total	61 340	2 374²	228	247
Secteur public	17 246	423 ²	40	62
Secteur privé	44 094	1 951 ²	188	185
Production nette de logements (2020)^p				
Nombre	...	3 415	377	325
Constructions autorisées (2020)^p				
Nombre	...	4 706 ²	624	382
Valeur en millions de francs	...	1 899 ²	193	116

¹Pour la Suisse, année 2019 / Für die Schweiz Jahr 2019

²Les éventuelles différences entre le total général et la somme des nombres

²Allfällige Unterschiede zwischen Gesamtsumme und addierten Einzelwerten sind

Consommation d'énergie électrique et de gaz naturel Strom- und Erdgasverbrauch



Bau- und Wohnungswesen

Gruyère Greyerz	Sarine Saane	Lac See	Singine Sense	Veveyse Vivisbach	
28 802	52 992	17 789	21 427	9 281	Wohnungs- bestand (2020)¹
434	667	245	246	217	Bauinvestitionen (2019) (in Millionen Franken) Total
26	146	18	21	25	öffentlicher Sektor
408	521	227	225	192	privater Sektor
815	810	374	483	231	Netto-Wohnungsproduktion (2020)^P Anzahl
768	1 205	616	797	314	Bewilligte Bauten (2020)^P Anzahl
363	557	316	205	149	Wert in Millionen Franken

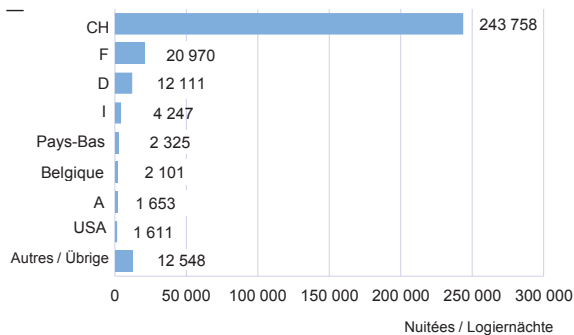
sont dues aux cas non répartissables par district
auf Fälle zurückzuführen, die den Bezirken nicht zuteilbar sind

Tourisme

	Suisse Schweiz	Canton Kanton	Broye Broye	Glâne Glâne
Etablissements hôteliers et de cure (2020)				
Nombre	3 801	95	6	5
Lits disponibles	228 641	3 890	292	131
Taux d'occupation net des lits (%)	30	23	15	8
Nuitées	23 730 738	301 324	13 647	3 939
Nuitées dans la parahôtellerie (2020)				
Chalets, logements de vacances	...	36 934	3 225	626
Campings	...	396 415	155 305	280
Colonies de vacances	...	87 050	5 241	165

Provenance des hôtes, en 2020

Herkunft der Gäste 2020



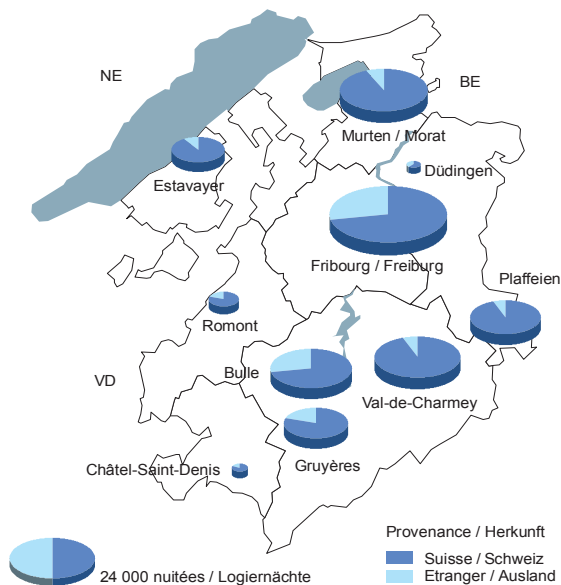
Tourismus

Gruyère Greyerz	Sarine Saane	Lac See	Singine Sense	Veveysse Vivisbach	
					Hotel- und Kurbetriebe (2020)
29	17	20	14	4	Anzahl
1 258	1 184	584	404	37	Verfügbare Gastbetten
23	23	31	21	10	Nettobettenauslastung (%)
98 676	95 094	60 714	27 994	1 260	Logiernächte

Logiernächte in der Parahotellerie (2020)					
21 515	238	2 179	6 353	2 798	Ferienhäuser, -wohnungen
55 298	11 257	110 628	42 055	21 592	Campings
49 701	3 758	1 013	17 572	9 600	Ferienkolonien

Nuitées dans 10 communes, en 2020

Logiernächte in 10 Gemeinden 2020



Transports et communications

Infrastructure / Infrastruktur

(2020)

Longueur du réseau ferroviaire Länge des Eisenbahnnetzes	232 km
---	--------

Longueur du réseau routier Länge des Strassennetzes	4 076 km
--	----------

Longueur du réseau de transport public routier Länge des Strassennetzes der öffentlichen Verkehrsmittel	1 556 km
--	----------

	Suisse Schweiz	Canton Kanton	Broye Broye	Glâne Glane
Longueur des routes, en km (2021)				
Routes nationales	2 255	90	12	-
Routes cantonales	17 219	631	103	79
Autres routes ouvertes aux véhicules à moteur	64 641	3 356	346	385

Voitures de tourisme (2020)

Voitures de tourisme	4 658 335	192 441	22 036	15 707
pour 1000 habitants	541	598	662	638

Accidents de la circulation routière (2020)

Total	48 662	999	85	65
dont mortels	224	10	2	1
dont avec blessés	16 673	504	39	30

Verkehr und Nachrichtenwesen

Trafic aérien / Flugverkehr

(2020)

Nombre de mouvements / Anzahl Bewegungen

	Bellechasse	Ecuvillens	Gruyères
Trafic commercial			
Gewerbmässiger Verkehr	-	2	730
Trafic non commercial			
Nichtgewerbmässiger Verkehr	1 826	21 014	11 134

Gruyère Greyerz	Sarine Saane	Lac See	Singine Sense	Veveyse Vivisbach	
Strassenlänge, in km (2021)					
17	16	16	17	12	Nationalstrassen
109	122	54	114	50	Kantonsstrassen
761	659	430	543	232	Übrige dem Motorfahrzeug- verkehr geöffnete Strassen
Personenwagen (2020)					
34 839	56 407	23 498	27 624	12 330	Personenwagen
615	530	631	624	641	pro 1000 Einwohner
Strassenverkehrsunfälle (2020)					
214	314	145	120	56	Total
2	2	1	2	-	davon tödliche
105	164	79	60	27	davon mit Verletzten

Monnaie, banques, assurances

Comptoirs bancaires / Bankniederlassungen	(2019)	(2020)
Total	107	107
Banques cantonales Kantonalbanken	27	27
Grandes banques Grossbanken	13	13
Banques régionales, caisses d'épargne Regionalbanken, Sparkassen	9	9
Banques Raiffeisen Raiffeisenbanken	48	48
Autres banques Übrige Banken	10	10
Sièges / Sitze	2	2
Banques cantonales Kantonalbanken	1	1
Banques régionales et caisses d'épargne Regionalbanken und Sparkassen	1	1
Filiales / Filialen	105	105
Banques cantonales Kantonalbanken	26	26
Grandes banques Grossbanken	13	13
Banques régionales, caisses d'épargne Regionalbanken, Sparkassen	8	8
Banques Raiffeisen Raiffeisenbanken	48	48
Autres banques Übrige Banken	10	10
Habitants par comptoir Einwohner pro Niederlassung	2 993	3 025

Protection sociale

AVS - Nombre de bénéficiaires / AHV - Anzahl Bezüger	(2020)
Rentes ordinaires et extraordinaires Ordentliche und ausserordentliche Renten	56 997
Allocations pour impotents Hilflosenentschädigungen	2 029
Prestations complémentaires Ergänzungsleistungen	8 087

Geld, Banken, Versicherungen

Epargne bancaire / Bankspareinlagen (2020)

en millions de francs / in Millionen Franken	12 997
en francs par habitant / in Franken pro Einwohner	40 158

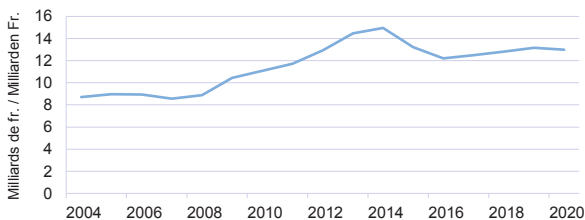
Créances hypothécaires / Hypothekarforderungen (2020)

en millions de francs / in Millionen Franken	37 692
en francs par habitant / in Franken pro Einwohner	116 462

Dépôts de la clientèle auprès des banques

Kundeneinlagen bei Banken

Clients avec domicile dans le canton / Kunden mit Domizil im Kanton



Soziale Sicherheit

AI - Nombre de bénéficiaires / IV - Anzahl Bezüger (2020)

Rentes ordinaires et extraordinaires Ordentliche und ausserordentliche Renten	10 438
--	--------

Allocations pour impotents Hilflosenentschädigungen	1 466
--	-------

Prestations complémentaires Ergänzungsleistungen	4 066
---	-------

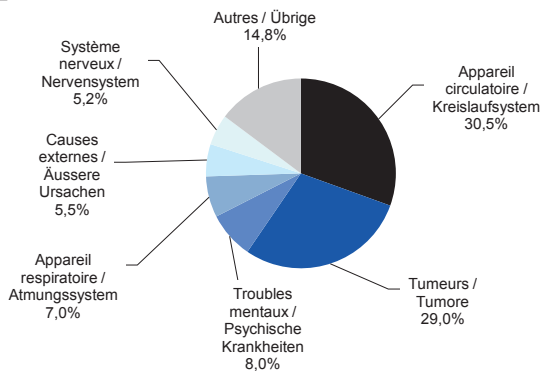
Santé

	Suisse Schweiz	Canton Kanton	Broye Broye	Glâne Glâne
Médecins-dentistes (2019)¹				
Médecins-dentistes	4 337	252	18	11
Habitants par médecin-dentiste	1 970	1 277	1 848	2 240
Etablissements hospitaliers (2019)				
Séjours	1 472 760	36 915	2 540	815
Lits dans les homes pour personnes âgées (2020)				
Homes simples	...	154	-	5
Homes médicalisés	...	2 603	213	206

¹ Pour la Suisse, année 2018

Causes de décès, en 2018

Todesursachen 2018



Gesundheit

Gruyère Greyerz	Sarine Saane	Lac See	Singine Sense	Veveyse Vivisbach	
					Zahnärzte (2019)¹
55	105	21	29	13	Zahnärzte
1 029	1 014	1 773	1 528	1 479	Einw. pro Zahnarzt
					Krankenhäuser (2019)
6 402	23 816	1 144	2 198	-	Aufenthalte
					Betten in Alters- und Pflegeheimen (2020)
46	91	10	2	-	Altersheime
490	903	267	375	149	Pflegeheime

¹ Für die Schweiz Jahr 2018

Médecins en exercice, par discipline principale Berufstätige Ärzte nach Hauptfachgebiet (2020)

Total	936
Médecine interne générale / Allgemeine Innere Medizin	219
Psychiatrie et psychothérapie / Psychiatrie und Psychotherapie	86
Pédiatrie / Kinder- und Jugendmedizin	53
Gynécologie et obstétrique / Gynäkologie und Geburtshilfe	46
Anesthésiologie / Anästhesiologie	36
Chirurgie orthopédique / Orthopädische Chirurgie	33
Ophtalmologie / Ophthalmologie	24
Radiologie / Radiologie	24
Cardiologie / Kardiologie	23
Chirurgie / Chirurgie	23
Psychiatrie d'enfant / Kinder- und Jugendpsychiatrie	22
Oto-rhino-laryngologie / ORL	17
Dermatologie et vénéréologie / Dermatologie und Venerologie	13
Médecine intensive / Intensivmedizin	13
Neurologie	11
Autres disciplines / Übrige Fachgebiete	108
Sans discipline principale / Ohne Hauptfachgebiet	125
Médecin praticien / Praktischer Arzt	60

Habitants par médecin en exercice (2020)
Einwohner pro berufstätigen Arzt 348

Education et science

	Suisse Schweiz	Canton Kanton	Broye Broye	Glâne Glâne
Elèves, selon le lieu d'école (2019/20)				
Total	1 647 029	67 126	4 413	3 522
Degré primaire I	179 132	7 224	763	600
Degré primaire II	524 645	21 944	2 439	1 931
Degré secondaire I	262 160	11 324	1 211	991
Degré secondaire II				
> formation générale	133 269	5 755	-	-
> formation professionnelle	228 181	6 974	-	-
Degré tertiaire				
> formation professionnelle sup.	61 566	639	-	-
> hautes écoles spécialisées	101 407	3 066	-	-
> hautes écoles universitaires	156 669	10 290	-	-

Culture, médias, emploi du temps, langues, religions

	Suisse Schweiz	Canton Kanton	Broye Broye	Glâne Glâne
Langue principale¹, en % (2019, relevé par échantillon)				
Français	22,8	69,0	90,3	90,4
Allemand	62,7	26,1	7,8	(3,3)
Italien	8,3	2,4	(2,1)	(1,8)
Autres	22,8	19,8	17,4	17,2

¹Plusieurs réponses possibles, total dépassant 100 %

Religion, en % (2019, relevé par échantillon)				
Catholique romaine	34,4	58,0	53,3	62,9
Protestante	22,5	11,8	14,1	9,1
Sans confession	29,5	20,8	25,3	20,6
Autres	12,7	8,7	6,7	6,6
Inconnu	0,9	0,7	(0,6)	(0,8)

Sports et loisirs (2020)				
Piscines ouvertes au public	...	42	4	3
Centre gymn. + fitness (2019)	1 597	43	3	2
Ecrans de cinémas	601	18	-	-
Places de cinéma	99 443	2 914	-	-

Bildung und Wissenschaft

Gruyère Greyerz	Sarine Saane	Lac See	Singine Sense	Veveyse Vivisbach	
Schüler gemäss Schulort (2019/20)					
9 573	37 858	4 266	4 917	2 667	Total
1 328	2 405	815	870	443	Primarstufe I
3 841	7 244	2 353	2 692	1 444	Primarstufe II
1 900	4 041	1 046	1 355	780	Sekundarstufe I
					Sekundarstufe II
1 357	4 346	52	-	-	> allgemeine Ausbildung
1 147	5 827	-	-	-	> Berufsausbildung
					Tertiärstufe
-	639	-	-	-	> höhere Berufsausbildung
-	3 066	-	-	-	> Fachhochschulen
-	10 290	-	-	-	> universitäre Hochschulen

Kultur, Medien, Zeitverwendung, Sprachen, Religionen

Gruyère Greyerz	Sarine Saane	Lac See	Singine Sense	Veveyse Vivisbach	
Hauptsprache¹ in % (2019, Stichprobenerhebung)					
86,9	81,4	30,1	11,7	90,5	Französisch
5,2	12,0	65,1	90,4	(3,6)	Deutsch
(2,3)	3,4	(1,6)	(1,3)	(2,6)	Italienisch
22,0	23,7	19,4	12,2	17,3	Übrige

¹Mehrere Antworten möglich, Total überschreitet 100 %

Konfession in % (2019, Stichprobenerhebung)					
67,3	61,4	32,4	59,8	58,0	Römisch-katholisch
5,4	5,8	32,4	17,3	11,6	Protestantisch
19,3	21,3	24,2	14,7	22,5	Konfessionslos
(7,2)	(10,8)	(9,9)	7,5	7,2	Übrige
(0,8)	(0,7)	(1,1)	(0,7)	(0,7)	Unbekannt

Sport und Freizeit (2020)					
7	16	5	5	2	Öffentl. Schwimmbäder
5	18	5	9	1	Gymn.- u. Fitnesszent. (2019)
3	13	1	-	1	Kinoleinwände
356	2 333	72	-	153	Sitzplätze in Kinos

Politique

Entrée du canton de Fribourg dans la Confédération
Eintritt des Kantons Freiburg in die Eidgenossenschaft

1481

Représentation des partis

Période législative	Conseil d'Etat Staatsrat 2022-2026	Grand Conseil Grosser Rat 2022-2026
Total	7	110
Le Centre	2	26
PLR.Les Libéraux-Radicaux	2	23
Union démocratique du centre	1	19
Parti socialiste	1	21
Les Vert-e-s	1	13
Parti vert/libéral	-	3
Centre Gauche-PCS	-	4
Divers	-	1

Administration et finances publiques

	Suisse Schweiz	Canton Kanton	Broye Broye	Glâne Glâne
Rendement de l'impôt cantonal, en millions de francs (2019)				
Total	...	1 112,4	94,8	67,2
Personnes physiques (revenu+fortune)	...	912,6	86,7	61,6
Personnes morales (bénéfice+capital)	...	199,8	8,1	5,6

Recettes totales de l'Etat, en francs par habitant	(2019)
Gesamte Staatseinnahmen, in Franken pro Einwohner	
Total	11 356
dont impôts / davon Steuern	4 361

Verteilung nach Partei

Conseil national Nationalrat 2019-2023	Conseil des Etats Ständerat 2019-2023	Legislaturperiode
7	2	Total
2	1	Die Mitte
1	1	FDP.Die Liberalen
1	-	Schweizerische Volkspartei
2	-	Sozialdemokratische Partei
1	-	Grüne
-	-	Grünliberale Partei
-	-	Mitte Links-CSP
-	-	Übrige

Öffentliche Verwaltung und Finanzen

Gruyère Greyerz	Sarine Saane	Lac See	Singine Sense	Veveyse Vivisbach	
Staatssteuerertrag, in Millionen Franken (2019)					
182,6	437,1	129,8	138,8	62,1	Total
158,3	308,0	119,2	123,8	55,0	Natürliche Personen (Einkommen+Vermögen)
24,3	129,1	10,6	15,0	7,1	Juristische Personen (Gewinn+Kapital)

Dépenses totales de l'Etat, en francs par habitant	(2019)
Gesamte Staatsausgaben, in Franken pro Einwohner	
Total	11 243
dont formation / davon Bildung	4 200

Droit et justice

Condamnations / Verurteilungen (2020)

Total des condamnations¹ / Total der Verurteilungen¹ 3 985

dont en vertu du Code pénal	
davon gemäss Strafgesetzbuch	1 355
dont en vertu de la loi sur la circulation routière	
davon gemäss Strassenverkehrsgesetz	2 284
dont en vertu de la loi sur les étrangers	
davon gemäss Gesetz über Ausländerinnen und Ausländer	402

¹Une condamnation peut sanctionner des infractions à plusieurs lois

¹Eine Verurteilung kann sich auf Verstösse gegen mehrere Gesetze beziehen

Condamnations en vertu du Code pénal (2020)
Verurteilungen gemäss Strafgesetzbuch

Total des condamnations¹ / Total der Verurteilungen¹ 1 355

dont contre le patrimoine	
davon gegen das Vermögen	597
dont contre la liberté	
davon gegen die Freiheit	260
dont contre l'autorité publique	
davon gegen die öffentliche Gewalt	207
dont contre l'honneur	
davon gegen die Ehre	180
davon gegen Leib und Leben	
dont contre l'autorité publique	176

¹Une condamnation peut sanctionner plusieurs délits

¹Eine Verurteilung kann sich auf mehrere Delikte beziehen

Sources

Administration fédérale des douanes, Administration fédérale des finances, Banque Cantonale de Fribourg, Banque nationale suisse, BKW Energie SA, Chancellerie d'Etat, Compagnie industrielle et commerciale du gaz SA, Cosvegaz, EW Jaun Energie AG, Fédération des médecins suisses, Groupe E, Groupe E Celsius, Gruyère Energie SA, Institut CREA, Institut suisse de météorologie, Office fédéral de la statistique, Office fédéral de l'aviation civile, Office de la circulation et de la navigation, Office fédéral des migrations, Romande énergie, Secrétariat d'Etat à l'économie, Service cantonal des contributions, Service des communes, Services industriels de la ville de Morat, Service de la santé publique, Service des ponts et chaussées, Service de la statistique du canton de Fribourg, Transports publics fribourgeois, Union fribourgeoise du tourisme

Condamnations¹ en vertu de la loi sur les stupéfiants (2020) Verurteilungen¹ gemäss Betäubungsmittelgesetz

Selon la peine principale / Nach Hauptstrafe

Total	238
Peine privative de liberté / Freiheitsstrafe	104
Peine pécuniaire / Geldstrafen	133
Travail d'intérêt général / Gemeinnützige Arbeit	-
Amende / Busse	1

¹Certaines condamnations sont inscrites dans le total et non dans le détail

¹Bestimmte Verurteilungen wurden im Total gezählt jedoch nicht im Detail

Mesures administratives en matière de circulation routière (2020) Administrativmassnahmen im Strassenverkehr

Total	8 851
Avertissements / Verwarnungen	2 545
Autres mesures / Übrige Massnahmen	6 306
> Retraits de permis de conduire / Führerausweisentzug	3 532
> Retraits de permis d'élèves / Entzug des Lernfahrausweises	241
> Usage du permis étranger refusé Aberkennung ausländischer Führerausweise	660
> Refus de permis de conduire / Verweigerung des Führerausweises	89
> Cours d'éducation routière / Verkehrskundeunterricht	175
> Autres / Übrige	1 609

Quellen

Amt für Gemeinden, Amt für Gesundheit, Amt für Statistik des Kantons Freiburg, Amt für Strassenverkehr und Schifffahrt, BKW Energie AG, Bundesamt für Migration, Bundesamt für Statistik, Bundesamt für Zivilluftfahrt, Compagnie industrielle et commerciale du gaz AG, Cosvegaz, Eidg. Finanzverwaltung, Eidg. Zollverwaltung, EW Jaun Energie AG, Freiburger Kantonalbank, Freiburgische Verkehrsbetriebe, Freiburger Tourismusverband, Groupe E, Groupe E Celsius, Gruyère Energie SA, Industrielle Betriebe der Stadt Murten, Institut CREA, Kantonale Steuerverwaltung, Romande énergie, Schweizerische Meteorologische Anstalt, Schweizerische Nationalbank, Staatskanzlei, Staatssekretariat für Wirtschaft, Tiefbauamt, Verbindung der Schweizer Ärzte

Légende des signes

- valeur rigoureusement nulle, néant

0 0,0 valeur inférieure à la moitié de la plus petite unité utilisée

... donnée non connue, non concevable ou non mentionnée pour des raisons statistiques

(chiffre) résultat à interpréter avec beaucoup de précaution (trop peu d'observations)

e chiffres estimés

p chiffres provisoires

r chiffres révisés

Zeichenerklärung

- Es kommt nichts vor (Wert genau Null)

0 0,0 Grösse, die kleiner ist als die Hälfte der kleinsten verwendeten Einheit

... Zahl nicht bekannt, gegenstandslos oder aus statistischen Gründen nicht aufgeführt

(Zahl) Resultat mit grosser Vorsicht zu interpretieren (zu wenige Beobachtungen)

e geschätzte Zahlen

p provisorische Zahlen

r revidierte Zahlen

Publications du Service de la statistique (bilingues)

> Annuaire statistique

Publication annuelle détaillée des principales données statistiques. A4, env. 500 pages, CHF 60.-- + frais de port

> Le canton de Fribourg en chiffres

Publication annuelle, condensée des principales données statistiques. A6, 32 pages, gratuit

> Internet: www.stat-fr.ch

Publikationen des Amtes für Statistik (zweisprachig)

> Statistisches Jahrbuch

Jährliche Publikation der wichtigsten detaillierten Statistikdaten. A4, ca. 500 Seiten, CHF 60.-- + Versandkosten

> Der Kanton Freiburg in Zahlen

Jährliche Publikation der wichtigsten zusammengefassten Statistikdaten. A6, 32 Seiten, gratis

> Internet: www.stat-fr.ch

LA BCF, ENGAGÉE ET RESPONSABLE DIE FKB, ENGAGIERT UND VERANTWORTUNGSBEWUSST



◀ Versements au canton, aux communes et aux paroisses Überweisungen an den Kanton, die Gemeinden und die Pfarreien	CHF 69,9 mios
◀ Apport aux sociétés sportives et culturelles Beiträge an Sportvereine und kulturelle Organisationen	CHF 3,3 mios
◀ Siège et succursales Hauptsitz und Niederlassungen	28
◀ Nombre de collaborateurs Anzahl Mitarbeitende	474
◀ Nombre d'apprentis et stagiaires Anzahl Praktikanten und Lehrlinge	24
◀ Approvisionnement en courant vert Hydro Fribourg Elektrizitätsversorgung mit Naturstrom Hydro Fribourg	100%



**Banque Cantonale de Fribourg
Freiburger Kantonalbank**

simplement ouvert - einfach offener

Service de la statistique SStat

Amt für Statistik StatA

Bd de Péroilles 25

Case postale / Postfach

CH-1701 Fribourg / Freiburg

Tél./Tel.: (0)26 305 28 23

Fax: (0)26 305 28 28

E-mail: statfr@fr.ch

www.stat-fr.ch

Décembre 2021 / Dezember 2021

Avec le soutien de / Mit der Unterstützung von

Banque cantonale de Fribourg BCF

Freiburger Kantonalbank FKB

Bd de Péroilles 1, 1701 Fribourg

www.bcf.ch



**Etablissement cantonal d'assurance des
bâtimens ECAB**

Kantonale Gebäudeversicherung KGV

Maison de Montenach 1, 1763 Granges-Paccot

www.ecab.ch

