



# Le canton de Fribourg en chiffres

## Der Kanton Freiburg in Zahlen

—  
2018



ETAT DE FRIBOURG  
STAAT FREIBURG

Service de la statistique SStat  
Amt für Statistik StatA



BCF  
FKB



ECAB  
KGV

—  
Direction de l'économie et de l'emploi DEE  
Volkswirtschaftsdirektion VWD



# 2016

## L'ECAB EN QUELQUES CHIFFRES DIE KGV IN EINIGEN ZAHLEN

Nombre de bâtiments assurés Anzahl versicherter Gebäude	119 236
Capital assuré (en francs) Versichertes Kapital (in Franken)	86.6 milliards / Milliarden
Nombre d'estimations effectuées durant l'année Zahl Schätzungen während des Jahres	11 708
Primes nettes encaissées (en francs) Bezogene Netto-Prämien (in Franken)	36.9 millions / Millionen
Contribution à la prévention (en francs) Beitrag für die Prävention (in Franken)	15.8 millions / Millionen
Incendies (montant des dommages en francs) Brände (Schadenssumme in Franken)	17 464 710
Éléments naturels (montant des dommages en francs) Elementarschäden (Schadenssumme in Franken)	5 861 084
<b>Total</b>	<b>23 325 794</b>

Sinistralité par rapport au capital assuré (centimes par mille francs assurés) Schadenquote i. Verhältnis z. versicherten Kapital (Rappen pro tausend versicherte Franken)	
Incendies Brände	20.2
Éléments naturels Elementarschäden	6.8
Nombre de sinistres (285 incendies et 900 éléments naturels) Anzahl Schadenfälle (285 Brände und 900 Elementarschäden)	1 185
Subventions et charges pour la prévention et la défense incendie (en francs) Subventionen für die Brandverhütung und -bekämpfung (in Franken)	17 millions / Millionen



ECAB  
KGV

---

## Table des matières

---

1 Population	2
2 Espace et environnement	4
3 Vie active et rémunération du travail	6
4 Economie nationale	10
5 Prix	10
6 Industrie et services	12
7 Agriculture et sylviculture	14
8 Energie	16
9 Construction et logement	16
10 Tourisme	18
11 Transports et communications	20
12 Monnaie, banques, assurances	22
13 Protection sociale	22
14 Santé	24
15 Education et science	26
16 Culture, médias, emploi du temps, langues, religions	26
17 Politique	28
18 Administration et finances publiques	28
19 Droit et justice	30

---

## Inhaltsübersicht

---

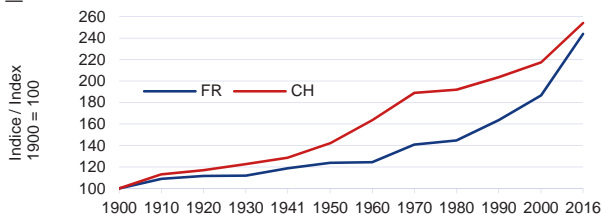
1. Bevölkerung	2
2. Raum und Umwelt	4
3. Arbeit und Erwerb	6
4. Volkswirtschaft	10
5. Preise	10
6. Industrie und Dienstleistungen	12
7. Land- und Forstwirtschaft	14
8. Energie	16
9. Bau- und Wohnungswesen	16
10. Tourismus	18
11. Verkehr und Nachrichtenwesen	20
12. Geld, Banken, Versicherungen	22
13. Soziale Sicherheit	22
14. Gesundheit	24
15. Bildung und Wissenschaft	26
16. Kultur, Medien, Zeitverwendung, Sprachen, Religionen	26
17. Politik	28
18. Öffentliche Verwaltung und Finanzen	28
19. Rechtspflege	30

---

# Population

	Suisse Schweiz	Canton Kanton	Broye Broye	Glâne Glâne
<b>Population résidante permanente (2016)</b>				
<b>Total</b>	<b>8 419 550</b>	<b>311 914</b>	<b>31 676</b>	<b>23 628</b>
Hommes	4 173 437	156 334	15 929	11 903
Femmes	4 246 113	155 580	15 747	11 725
Suisses	6 318 404	242 087	25 702	19 142
Etrangers	2 101 146	69 827	5 974	4 486
0-19 ans (%)	20,1	22,7	24,0	24,4
20-64 ans (%)	61,8	62,1	61,2	61,4
65 ans + plus (%)	18,1	15,2	14,8	14,2
<b>Mouvement de la population (2016)</b>				
Enfants nés vivants	87 883	3 501	378	246
Décès	64 964	2 022	180	149
Excédent des naissances	22 919	1 479	198	97
Solde migratoire	28 652	1 819	547	164
<b>Ménages privés (2016)</b>				
<b>Total</b>	<b>3 682 475</b>	<b>126 351</b>	<b>12 584</b>	<b>9 166</b>
<b>Capitale, chefs-lieux (2016)</b>				
<b>Nom</b>	<b>Bern</b>	<b>Fribourg Freiburg</b>	<b>Estavayer- le-Lac</b>	<b>Romont</b>
Pop. résidante permanente	133 115	38 829	6 291	5 204

## Evolution de la population Entwicklung der Bevölkerung

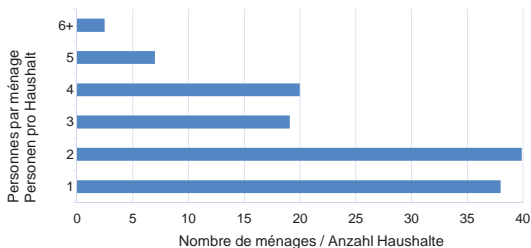


# Bevölkerung

Gruyère Greyerz	Sarine Saane	Lac See	Singine Sense	Veveyse Vivisbach	
<b>Ständige Wohnbevölkerung (2016)</b>					
<b>53 652</b>	<b>105 631</b>	<b>35 835</b>	<b>43 409</b>	<b>18 083</b>	<b>Total</b>
26 882	52 622	18 038	21 932	9 028	Männer
26 770	53 009	17 797	21 477	9 055	Frauen
39 662	75 932	28 348	38 770	14 531	Schweizer
13 990	29 699	7 487	4 639	3 552	Ausländer
23,1	22,6	22,0	20,2	25,1	0-19 Jahre (%)
61,9	62,7	62,2	62,0	61,7	20-64 Jahre (%)
15,0	14,7	15,8	17,8	13,2	65 Jahre + älter (%)
<b>Bevölkerungsbewegung (2016)</b>					
620	1 346	387	356	168	Lebendgeborene
381	669	237	302	104	Todesfälle
239	677	150	54	64	Geburtenüberschuss
614	26	348	6	114	Wanderungssaldo
<b>Privathaushalte (2016)</b>					
<b>21 894</b>	<b>42 997</b>	<b>14 494</b>	<b>17 999</b>	<b>7 217</b>	<b>Total</b>
<b>Hauptstadt, Hauptorte (2016)</b>					
Bulle	Fribourg Freiburg	Murten Morat	Tafers	Châtel- St-Denis	Name
22 523	38 829	8 168	3 330	6 528	Ständige Wohnbev.

## Ménages privés, selon leur taille, en milliers, en 2016

Privathaushalte nach ihrer Grösse, in Tausend, 2016



# Espace et environnement

	Suisse Schweiz	Canton Kanton	Broye Broye	Glâne Glâne
<b>Superficie en km<sup>2</sup> (2013/18)<sup>1</sup></b>				
<b>Total</b>	<b>41 290,4</b>	<b>1 671,4</b>	<b>227,7</b>	<b>168,8</b>
Habitat et infrastructure	3 079,0	155,3	21,3	15,0
Agriculture (SAU)	14 816,6	922,7	111,1	119,2
Forêt, bois	12 930,4	454,6	37,7	33,8
Improductif	10 464,4	138,8	57,6	0,8

<sup>1</sup> Pour la Suisse, année 2004/09

## Densité de la population (1.1.2017)

Habitants par km <sup>2</sup>	204	187	184	140
-------------------------------	-----	-----	-----	-----

## Communes

Nombre, au 1.1.2017	2 255	136	19	19
---------------------	-------	-----	----	----

## Altitudes / Höhenlage

Point le plus élevé du canton: Vanil Noir

Höchster Punkt des Kantons: Vanil Noir 2 389 m

Point le plus bas du canton: rive du lac de Neuchâtel

Tiefster Punkt des Kantons: Ufer des Neuenburgersees 429 m

Commune à l'altitude la plus élevée: Jaun

Höchstgelegene Gemeinde: Jaun 1 003 m

Commune à l'altitude la plus basse: Mont-Vully, Muntelier

Tiefstgelegene Gemeinde: Mont-Vully, Muntelier 434 m

## Superficie des communes / Fläche der Gemeinden

La plus petite commune: Meyriez

Kleinste Gemeinde: Meyriez 0,34 km<sup>2</sup>

La plus grande commune: Val-de-Charmey

Grösste Gemeinde: Val-de-Charmey 112,11 km<sup>2</sup>

# Raum und Umwelt

Gruyère Greyerz	Sarine Saane	Lac See	Singine Sense	Veveysse Vivisbach	
					<b>Fläche in km<sup>2</sup> (2013/18)<sup>1</sup></b>
<b>498,3</b>	<b>217,7</b>	<b>159,1</b>	<b>265,4</b>	<b>134,4</b>	<b>Total</b>
29,2	36,4	19,4	23,5	10,5	Siedlung, Infrastruktur
237,7	122,9	92,0	164,2	75,6	Landwirtschaft (LN)
183,9	55,2	30,6	67,8	45,6	Wald
47,5	3,2	17,1	9,9	2,7	Unproduktiv

<sup>1</sup> Für die Schweiz Jahr 2004/09

					<b>Bevölkerungsdichte (1.1.2017)</b>
110	485	252	164	135	Einwohner pro km <sup>2</sup>
					<b>Gemeinden</b>
25	30	17	17	9	Anzahl, am 1.1.2017

## Météorologie / Meteorologie

(2016)

(Station Posieux / Messstation Posieux)

Température de l'air / Lufttemperatur

> moyenne annuelle / Jahresdurchschnitt 9,2°C

> maximum absolu / absolutes Maximum 31,3°C

> minimum absolu / absolutes Minimum -13,0°C

Précipitations durant l'année

Niederschlag, Jahressumme 1 225 mm

Nombre de jours avec des précipitations (>0,3 mm)

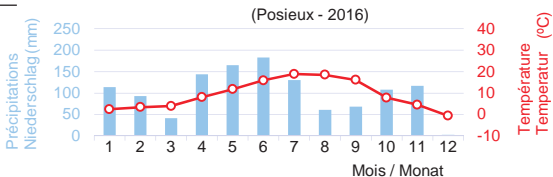
Anzahl Tage mit Niederschlag (>0,3 mm) 155 jours/Tage

## Précipitations et température de l'air

(Moyenne mensuelle)

Niederschlag und Lufttemperatur

(monatlicher Durchschnitt)



# Vie active et rémunération du travail

	Suisse Schweiz	Canton Kanton	Broye Broye	Glâne Glane
<b>Emplois (2015)</b>				
recensés au lieu de travail, chiffres provisoires				
<b>Total</b>	<b>5 078 915</b>	<b>149 137</b>	<b>10 934</b>	<b>8 548</b>
<b>Secteur primaire</b>	<b>164 752</b>	<b>8 961</b>	<b>1 175</b>	<b>1 313</b>
<b>Secteur secondaire</b>	<b>1 086 130</b>	<b>36 765</b>	<b>3 495</b>	<b>2 695</b>
Industries extractives	4 979	138	9	3
Industrie manufacturière	680 125	22 195	2 176	1 638
Electricité, gaz, vapeur	28 862	548	1	1
Eau, assainissement, déchets	18 469	694	44	17
Construction	353 695	13 190	1 265	1 036
<b>Secteur tertiaire</b>	<b>3 828 033</b>	<b>103 411</b>	<b>6 264</b>	<b>4 540</b>
Commerce, réparation	629 176	19 479	1 228	1 002
Transports et entreposage	239 364	5 241	857	250
Hébergement et restauration	252 085	6 544	426	208
Information et communication	166 632	2 535	51	44
Activités financières, d'assurance	255 483	3 744	132	102
Activités immobilières	66 678	1 542	70	51
Activités spécial., scient., techn.	411 234	9 246	521	314
Services administratifs, de soutien	312 425	7 744	490	187
Administration publique	196 696	7 097	326	405
Enseignement	354 027	12 787	581	591
Santé humaine et action sociale	681 396	19 815	1 141	1 047
Arts, spectacles, activités récréat.	94 416	2 504	122	83
Autres activités de services	168 421	5 133	319	256



# Arbeit und Erwerb

Gruyère Greizerz	Sarine Saane	Lac See	Singine Sense	Veveyse Vivisbach	
<b>Beschäftigte (2015)</b>					
an der Arbeitsstätte erhoben, provisorische Zahlen					
<b>25 693</b>	<b>66 474</b>	<b>15 485</b>	<b>15 911</b>	<b>6 092</b>	<b>Total</b>
<b>1 300</b>	<b>1 217</b>	<b>1 595</b>	<b>1 831</b>	<b>530</b>	<b>Primärer Sektor</b>
<b>8 441</b>	<b>10 260</b>	<b>5 067</b>	<b>4 652</b>	<b>2 155</b>	<b>Sekundärer Sektor</b>
45	53	2	26	-	Bergbau, Steine, Erden
5 272	5 186	3 765	2 828	1 330	Verarbeitendes Gewerbe
298	128	72	38	10	Energieversorgung
91	251	178	101	12	Wasser, Abwasser, Abfall
2 735	4 642	1 050	1 659	803	Baugewerbe
<b>15 952</b>	<b>54 997</b>	<b>8 823</b>	<b>9 428</b>	<b>3 407</b>	<b>Tertiärer Sektor</b>
2 852	9 184	2 357	2 063	793	Handel, Reparatur
696	2 224	626	460	128	Verkehr und Lagerei
1 620	2 632	711	717	230	Gastgewerbe
203	1 707	87	400	43	Information, Kommunik.
658	2 178	203	380	91	Finanz-, Vers.-dienstleist.
308	834	116	92	71	Grundstücks-, Wohn.-wesen
1 380	5 177	817	681	356	Freib., wiss. -techn. Dienstl.
1 613	4 213	493	504	244	Sonst. wirtschaftl. Dienstl.
540	5 013	424	271	118	Öffentliche Verwaltung
1 353	8 561	658	683	360	Erziehung und Unterricht
3 646	9 430	1 630	2 282	639	Gesundheits-, Sozialwesen
298	1 454	273	233	41	Kunst, Unterh., Erholung
785	2 390	428	662	293	Sonstige Dienstleistungen

# Vie active et rémunération du travail

	Suisse Schweiz	Canton Kanton	Broye Broye	Glâne Glâne
<b>Personnes actives (2015, relevé par échantillon)</b> (relevées au lieu de résidence)				
<b>En tout</b>	<b>4 587 100</b>	<b>169 700</b>	<b>17 900</b>	<b>13 200</b>
Hommes suisses	1 762 700	67 900	7 800	5 600
Femmes suisses	1 608 800	61 100	6 000	5 100
Hommes étrangers	706 000	23 800	2 400	(1 400)
Femmes étrangères	509 600	16 900	(1 700)	(1 100)

## Personnes actives occupées (2015, relevé par échantillon)

(relevées au lieu de résidence)

	4 346 600	160 900	16 800	12 700
<b>En tout</b>				
A plein temps	2 814 200	102 700	10 700	8 000
A temps partiel	1 356 000	50 400	4 700	4 000
Apprentis	176 400	7 800	(1 400)	(700)

## Chômage (septembre 2017)

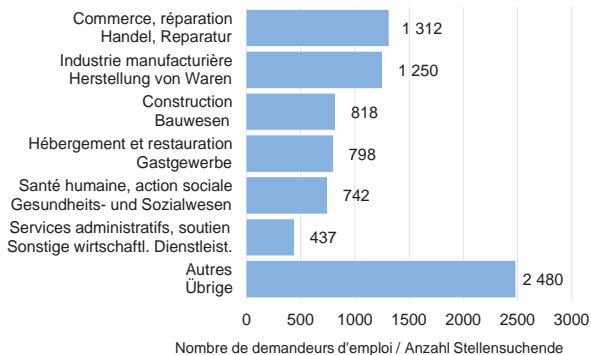
Chômeurs inscrits	133 169	4 466	442	308
Taux de chômage (%)	3,0	2,7	2,8	2,5
Demandeurs d'emploi inscrits	193 624	7 837	774	513

## Demandeurs d'emploi

Stellensuchende

(Septembre 2017)

(September 2017)



# Arbeit und Erwerb

Gruyère Greyerz	Sarine Saane	Lac See	Singine Sense	Veveyse Vivisbach	
--------------------	-----------------	------------	------------------	----------------------	--

## Erwerbspersonen (2015, Stichprobenerhebung)

(am Wohnort erhoben)

30 300	53 700	19 900	25 200	9 500	Insgesamt
11 500	19 500	7 600	12 400	3 500	Schweizer Männer
9 900	18 800	7 400	10 300	3 600	Schweizer Frauen
5 500	8 800	3 100	(1 400)	(1 200)	Ausländer Männer
3 400	6 600	1 800	(1 100)	(1 200)	Ausländer Frauen

## Erwerbstätige (2015, Stichprobenerhebung)

(am Wohnort erhoben)

28 700	50 400	19 000	24 300	9 000	Insgesamt
19 000	31 800	12 300	15 100	5 800	Vollzeit
8 100	16 700	6 000	8 200	2 700	Teilzeit
(1 600)	1 900	(700)	(1 000)	(500)	Lehrlinge

## Arbeitslosigkeit (September 2017)

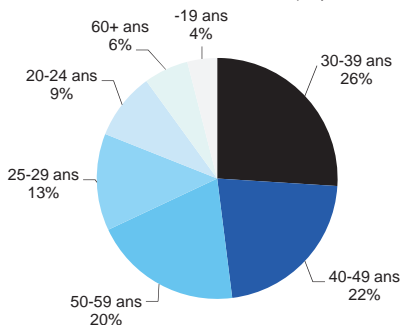
834	1 828	440	335	279	Eingeschrieb. Arbeitslose
3,0	3,3	2,3	1,4	2,8	Arbeitslosenquote (%)
1 364	3 483	685	603	415	Eingeschrieb. Stellensuch.

## Age des demandeurs d'emploi

Alter der Stellensuchenden

(September 2017)

(September 2017)



# Economie nationale

<b>Produit intérieur brut</b> (2016, nominal, estimation du Créa)	<b>CH</b>
<b>Bruttoinlandprodukt</b> (2016, nominal, Schätzung des Créa)	
PIB, en millions de francs / BIP, in Millionen Franken	658 978
PIB, en francs par habitant / BIP, in Franken pro Einwohner	78 700

## Prix

### Indice suisse des prix à la consommation (Déc. 2015 = 100)

	2008	2009	2010	2011	2012
Janvier	100,9	101,1	102,1	102,4	101,6
Février	101,1	101,3	102,3	102,8	101,9
Mars	101,4	101,0	102,4	103,4	102,5
Avril	102,2	101,9	103,3	103,6	102,5
Mai	103,0	102,1	103,2	103,6	102,5
Juin	103,2	102,2	102,7	103,3	102,2
Juillet	102,8	101,6	102,0	102,5	101,7
Août	102,5	101,7	102,0	102,2	101,7
Septembre	102,6	101,7	101,9	102,4	102,0
Octobre	103,1	102,3	102,5	102,4	102,1
Novembre	102,5	102,5	102,7	102,2	101,8
Décembre	101,9	102,2	102,8	102,0	101,6
Moyenne annuelle	102,3	101,8	102,5	102,7	102,0

### Indice des coûts de la construction de logements de la Ville de Zurich

(Valeur d'avril, base avril 2005 = 100)

	2008	2009	2010	2011	2012
Indice en points	110,5	110,9	112,2	114,0	114,8
Prix du m <sup>3</sup> SIA, en francs	586,4	590,3	655,9	667,4	672,5

# Volkswirtschaft

<b>Produit intérieur brut</b> (2016, nominal, estimation du Créa)	<b>FR</b>
<b>Bruttoinlandprodukt</b> (2016, nominal, Schätzung des Créa)	
PIB, en millions de francs / BIP, in Millionen Franken	18 146
PIB, en francs par habitant / BIP, in Franken pro Einwohner	58 594

## Preise

### Landesindex der Konsumentenpreise

(Dez. 2015 = 100)

2013	2014	2015	2016	2017	
101,3	101,4	100,9	99,6	100,0	Januar
101,6	101,5	100,6	99,8	100,4	Februar
101,8	101,8	101,0	100,1	100,7	März
101,9	101,9	100,8	100,4	100,9	April
102,0	102,2	101,0	100,6	101,0	Mai
102,1	102,1	101,1	100,7	100,9	Juni
101,7	101,8	100,5	100,3	100,6	Juli
101,7	101,7	100,3	100,2	100,6	August
102,0	101,9	100,4	100,2	100,9	September
101,9	101,9	100,5	100,3	100,9	Oktober
101,9	101,8	100,4	100,1	...	November
101,7	101,3	100,0	100,0	...	Dezember
101,8	101,8	100,6	100,2	...	Jahresmittel

### Wohnbaukostenindex der Stadt Zürich

(Wert im April, Basis April 2005 = 100)

2013	2014	2015	2016	2017	
114,1	114,7	113,3	111,3	111,3	Index in Punkten
667,0	670,6	662,4	647,9	647,8	Preis pro SIA-m <sup>3</sup> , in Franken

# Industrie et services

## Importations et exportations du canton de Fribourg

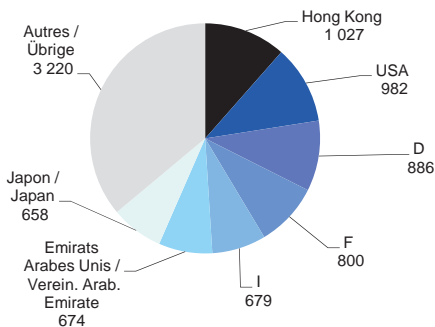
(2016)

Selon la nature des marchandises, en millions de francs

	Import
<b>Total</b>	<b>4 891</b>
Produits de l'agriculture, de la sylviculture et de la pêche	767
Produits énergétiques	3
Textiles, habillement, chaussures	152
Papier et produits des arts graphiques	156
Cuirs, caoutchouc, matières plastiques	227
Produits des industries chimiques et connexes	534
Pierres et terres	70
Métaux	252
Machines, appareils, électronique	631
Véhicules	132
Instruments de précision, horlogerie et bijouterie	1 819
Articles d'aménagement intérieur, jouets	120
Métaux précieux et pierres gemmes	26
Objets d'art et antiquités	2

## Destination des exportations, en millions de francs, en 2016

Bestimmung der Ausfuhren, in Millionen Franken 2016



# Industrie und Dienstleistungen

## Einfuhren und Ausfuhren des Kantons Freiburg

(2016)

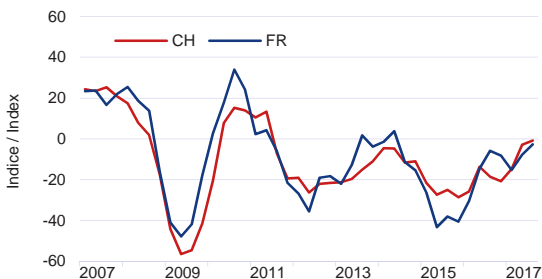
Nach Warenart, in Millionen Franken

### Export

<b>8 926</b>	<b>Total</b>
364	Land- und forstwirtschaftliche Produkte, Fischerei
0	Energieträger
77	Textilien, Bekleidung, Schuhe
49	Papier und grafische Erzeugnisse
157	Leder, Kautschuk, Kunststoffe
1 026	Chemikalien und verwandte Erzeugnisse
29	Steine und Erden
179	Metalle
808	Maschinen, Apparate, Elektronik
28	Fahrzeuge
5 899	Präzisionsinstrumente, Uhren, Bijouterie
31	Wohnungseinrichtungen, Spielzeuge
278	Edelmetalle und -steine
1	Kunstgegenstände und Antiquitäten

## Marche des affaires dans l'industrie

Geschäftsgang in der Industrie



# Agriculture et sylviculture

	Suisse Schweiz	Canton Kanton	Broye Broye	Glâne Glane
<b>Exploitations agricoles (2016)</b>				
<b>Total</b>	<b>52 263</b>	<b>2 866</b>	<b>360</b>	<b>471</b>

## Surface agricole utile, en ha (2016)

(alpages non compris)

<b>Total</b>	<b>1 049 072</b>	<b>75 642</b>	<b>10 911</b>	<b>12 101</b>
Terres ouvertes	272 698	23 265	6 846	2 315
Prairies artificielles	125 998	12 063	1 429	2 854
Prairies naturelles	611 573	39 332	2 470	6 818
Vignes	13 386	123	13	-
Cultures fruitières	7 208	47	11	4
Autres cultures pérennes	3 480	151	33	36
Cultures sous abri	764	52	1	0
Autres surfaces agricoles utiles	13 965	609	108	74

## Exploitations par classe de surface productive (2016)

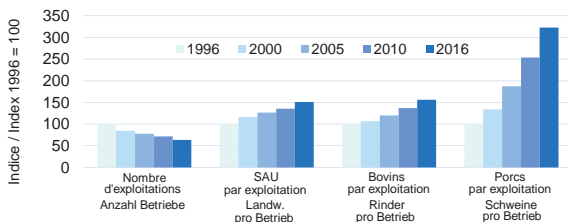
0,00 - 2,99 ha	5 451	306	34	41
3,00 - 9,99 ha	9 717	264	16	36
10,00 - 19,99 ha	15 724	595	60	103
20,00 ha et plus	21 371	1 701	250	291

## Cheptel (2016)

Unités de gros bétail (UGB)	1 315 243	106 617	10 557	20 073
Bétail bovin	1 555 396	133 335	12 447	25 470
Porcs	1 453 602	77 310	6 484	15 382

## Evolution de quelques indicateurs agricoles

Entwicklung von einigen Landwirtschaftsindikatoren





# Land- und Forstwirtschaft

Gruyère Greyerz	Sarine Saane	Lac See	Singine Sense	Veveyse Vivisbach	
					<b>Landwirtschaftsbetriebe (2016)</b>
<b>422</b>	<b>412</b>	<b>365</b>	<b>636</b>	<b>200</b>	<b>Total</b>
					<b>Landwirtschaftliche Nutzfläche in ha (2016)</b> (ohne Sömmerungsweiden)
<b>11 720</b>	<b>12 471</b>	<b>8 804</b>	<b>13 720</b>	<b>5 915</b>	<b>Total</b>
458	3 629	5 146	4 556	315	Offenes Ackerland
553	2 983	1 292	2 648	304	Kunstpiesen
10 622	5 752	2 049	6 370	5 251	Naturwiesen
1	-	109	-	-	Rebland
-	6	21	5	0	Obstanlagen
1	2	47	32	-	Andere Dauerkulturen
0	2	48	1	-	Geschützter Anbau
85	97	92	108	45	Andere landw. Nutzflächen
					<b>Betriebe nach Kulturfläche (2016)</b>
44	57	45	73	12	0,00 - 2,99 ha
43	34	32	92	11	3,00 - 9,99 ha
79	59	87	172	35	10,00 - 19,99 ha
256	262	201	299	142	20,00 ha und mehr
					<b>Nutztierbestand (2016)</b>
19 287	18 562	8 885	20 138	9 115	Grossvieheinheiten (GVE)
25 493	24 634	10 336	21 927	13 028	Rindvieh
11 007	11 776	7 703	22 165	2 793	Schweine

## Production de lait / Milchproduktion (2015/16)

Nombre de producteurs Anzahl Produzenten	1 499
Quantité de lait livré, en tonnes Abgelieferte Milchmenge in Tonnen	317 978
Quantité moyenne de lait par producteur, en tonnes Durchschnittliche Milchmenge pro Produzent in Tonnen	212,1

# Energie

## Energie électrique / Elektrische Energie

	2014	2015 <sup>f</sup>	2016
Longueur des lignes électriques, en km	9 331	9 498	9 629
Länge des Stromnetzes, in km			
Production, en GWh / Erzeugung, in GWh	730	654	858
Consommation, en GWh / Verbrauch, in GWh	1 790	1 814	1 826 <sup>p</sup>

## Gaz naturel / Erdgas

	2014	2015 <sup>f</sup>	2016
Longueur du réseau, y c. gazoducs, en km	563	625	590
Länge des Netzes, inkl. Gasfernleitungen, in km			
Consommation, en GWh / Verbrauch, in GWh	828	873	941

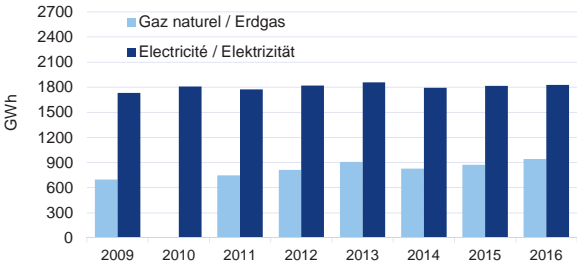
# Construction et logement

	Suisse Schweiz	Canton Kanton	Broye Broye	Glâne Glane
<b>Parc de logements (2016)</b>	<b>4 420 829</b>	<b>145 519</b>	<b>14 813</b>	<b>10 354</b>
<b>Investissements dans la construction (2015)</b> (en millions de francs)				
<b>Total</b>	<b>61 155</b>	<b>2 127<sup>1</sup></b>	<b>269</b>	<b>210</b>
Secteur public	16 692	460 <sup>1</sup>	39	21
Secteur privé	44 463	1 667 <sup>1</sup>	230	189
<b>Production de logements dans les nouvelles constructions (2016)<sup>p</sup></b>				
Nombre	...	2 187	346	224
<b>Constructions autorisées (2016)<sup>p</sup></b>				
Nombre	...	3 735 <sup>1</sup>	479	356
Valeur en millions de francs	...	2 509 <sup>1</sup>	174	239

<sup>1</sup> Les éventuelles différences entre le total général et la somme des nombres

<sup>1</sup> Allfällige Unterschiede zwischen Gesamtsumme und addierten Einzelwerten sind

## Consommation d'énergie électrique et de gaz naturel Strom- und Erdgasverbrauch



2010: pas de chiffre disponible pour gaz naturel / keine Zahl vorhanden für Erdgas

## Bau- und Wohnungswesen

Gruyère Greyerz	Sarine Saane	Lac See	Singine Sense	Veveyse Vivisbach	
<b>25 876</b>	<b>49 742</b>	<b>16 424</b>	<b>20 010</b>	<b>8 300</b>	<b>Wohnungs- bestand (2016)</b>
<b>487</b>	<b>549</b>	<b>231</b>	<b>191</b>	<b>101</b>	<b>Bauinvestitionen (2015) (in Millionen Franken)</b>
49	194	42	35	17	öffentlicher Sektor
438	355	189	156	84	privater Sektor
671	310	249	180	207	<b>Wohnungsproduktion in Neubauten (2016)<sup>P</sup> Anzahl</b>
649	1 009	470	552	220	<b>Bewilligte Bauten (2016)<sup>P</sup> Anzahl</b>
501	750	280	398	166	Wert in Millionen Franken

sont dues aux cas non répartissables par district

auf Fälle zurückzuführen, die den Bezirken nicht zuteilbar sind

# Tourisme

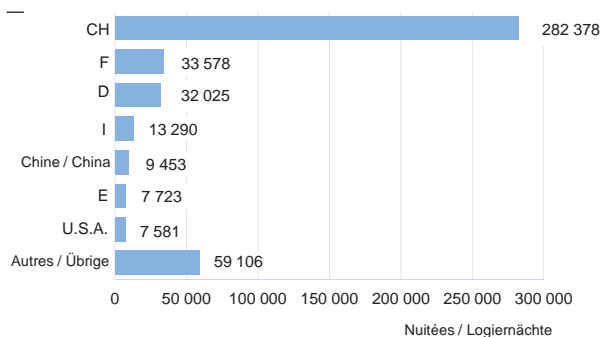
	Suisse Schweiz	Canton Kanton	Broye Broye	Glâne Glâne
<b>Etablissements hôteliers et de cure (2016)</b>				
Nombre	4 411	110	6	5
Lits disponibles	246 419	4 107	321	114
Taux d'occupation net des lits (%)	42	31	26	11
Nuitées	35 532 576	445 134	30 508	4 334

## Nuitées dans la parahôtellerie (2016)

Chalets, logements de vacances	...	45 784	3 467	50
Campings	...	388 068	154 671	1 242
Colonies de vacances	...	176 262	11 501	1 334

## Provenance des hôtes, en 2016

Herkunft der Gäste 2016



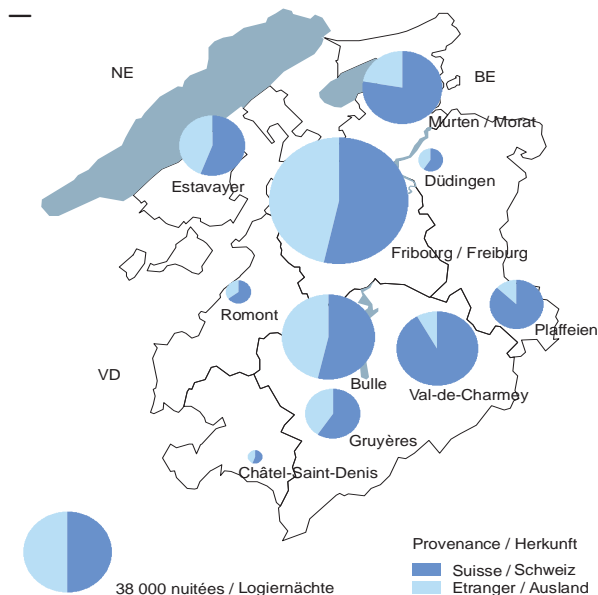
# Tourismus

Gruyère Greyerz	Sarine Saane	Lac See	Singine Sense	Veveyse Visisbach	
32	19	23	20	5	<b>Hotel- und Kurbetriebe (2016)</b> Anzahl
1 236	1 214	651	517	54	Verfügbare Gastbetten
31	39	30	18	9	Nettobettenauslastung (%)
137 323	173 437	66 055	31 806	1 671	Logiernächte

28 531	1 078	3 256	6 640	2 762	<b>Logiernächte in der Parahotellerie (2016)</b> Ferienhäuser, -wohnungen
53 947	7 800	107 034	43 147	20 227	Campings
103 410	16 909	1 736	21 187	20 185	Ferienkolonien

## Nuitées dans 10 communes, en 2016

Logiernächte in 10 Gemeinden 2016



# Transports et communications

## Infrastructure / Infrastruktur

(2016)

Longueur du réseau ferroviaire  
Länge des Eisenbahnnetzes 232 km

Longueur du réseau routier<sup>1</sup>  
Länge des Strassennetzes<sup>1</sup> 4 650 km

Longueur du réseau de transport public routier  
Länge des Strassennetzes der öffentlichen Verkehrsmittel 1 187 km

<sup>1</sup>Dernier chiffre connu: 2011 / Letzte bekannte Zahl: 2011

	Suisse Schweiz	Canton Kanton	Broye Broye	Glâne Glane
<b>Longueur des routes, en km (2016)</b>				
Routes nationales <sup>1</sup>	1 840	84	12	-
Routes cantonales <sup>1</sup>	17 854	636	102	79
Routes communales <sup>2</sup>	51 846	3 926	696	418

<sup>1</sup>Chiffres provisoires pour la Suisse

<sup>2</sup>Derniers chiffres connus: 1984 (Suisse) et 2011 (canton et districts)

## Voitures de tourisme (2016)

Voitures de tourisme 4 524 029 165 114 17 529 13 008  
pour 1000 habitants 543 537 568 559

## Accidents de la circulation routière (2016)

**Total 55 053 717 68 30**  
dont mortels 208 7 2 -  
dont avec blessés 17 369 543 45 22

# Verkehr und Nachrichtenwesen

## Trafic aérien / Flugverkehr

(2016)

Nombre de mouvements / Anzahl Bewegungen

	Bellechasse	Ecuwillens	Gruyères
Trafic commercial			
Gewerbmässiger Verkehr	-	2	1 141
Trafic non commercial			
Nichtgewerbmässiger Verkehr	3 432	14 840	12 922

Gruyère Greyerz	Sarine Saane	Lac See	Singine Sense	Veveyse Vivisbach	
					<b>Strassenlänge, in km (2016)</b>
17	16	10	17	12	Nationalstrassen <sup>1</sup>
109	122	60	114	50	Kantonsstrassen <sup>1</sup>
683	597	620	681	231	Gemeindestrassen <sup>2</sup>

<sup>1</sup>Provisorische Zahlen für die Schweiz

<sup>2</sup>Letzte bekannte Zahlen: 1984 (Schweiz) und 2011 (Kanton und Bezirke)

					<b>Personenwagen (2016)</b>
28 117	51 024	20 245	25 037	10 154	Personenwagen
535	489	573	580	567	pro 1000 Einwohner

					<b>Strassenverkehrsunfälle (2016)</b>
141	239	106	94	39	<b>Total</b>
1	1	1	2	-	davon tödliche
104	188	81	76	27	davon mit Verletzten

## Monnaie, banques, assurances

---

Comptoirs bancaires / Bankniederlassungen	(2015)	(2016)
<b>Total</b>	<b>79</b>	<b>76</b>
Banques cantonales Kantonalbanken	29	28
Grandes banques Grossbanken	16	15
Banques régionales, caisses d'épargne Regionalbanken, Sparkassen	9	9
Banques Raiffeisen Raiffeisenbanken	15	14
Autres banques Übrige Banken	10	10
Habitants par comptoir Einwohner pro Niederlassung	3 866	4 075

## Protection sociale

---

AVS - Nombre de bénéficiaires / AHV - Anzahl Bezüger	(2016)
Rentes ordinaires et extraordinaires Ordentliche und ausserordentliche Renten	51 796
Allocations pour impotents Hilflosenentschädigungen	1 879
Prestations complémentaires Ergänzungsleistungen	6 913



# Geld, Banken, Versicherungen

## Epargne bancaire / Banksparanlagen (2016)

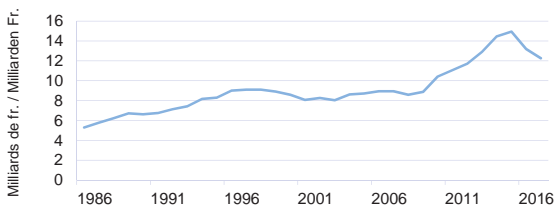
en millions de francs / in Millionen Franken	12 262
en francs par habitant / in Franken pro Einwohner	39 595

## Créances hypothécaires / Hypothekarforderungen (2016)

en millions de francs / in Millionen Franken	32 097
en francs par habitant / in Franken pro Einwohner	103 643

## Epargne et placements dans les banques du canton

Spartätigkeit und Anlagen bei Banken im Kanton



# Soziale Sicherheit

## AI - Nombre de bénéficiaires / IV - Anzahl Bezüger (2016)

Rentes ordinaires et extraordinaires Ordentliche und ausserordentliche Renten	11 327
--	--------

Allocations pour impotents Hilflosenentschädigungen	1 382
--	-------

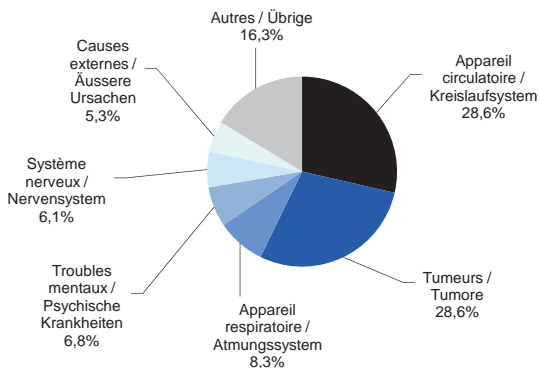
Prestations complémentaires Ergänzungsleistungen	3 835
---	-------

# Santé

	Suisse Schweiz	Canton Kanton	Broye Broye	Glâne Glâne
<b>Médecins-dentistes (2016)</b>				
Médecins-dentistes	4 217	222	15	8
Habitants par médecin-dentiste	1 997	1 405	2 112	2 954
<b>Etablissements hospitaliers (2015)</b>				
Séjours	1 430 201	35 456	2 470	901
<b>Lits dans les homes pour personnes âgées (2016)</b>				
Homes simples	...	114	-	-
Homes médicalisés	...	2 531	194	188

## Causes de décès, en 2015

Todesursachen 2015



# Gesundheit

Gruyère Greyerz	Sarine Saane	Lac See	Singine Sense	Veveyse Vivisbach	
					<b>Zahnärzte (2016)</b>
47	92	23	23	14	Zahnärzte
1 142	1 148	1 558	1 887	1 292	Einw. pro Zahnarzt
					<b>Krankenhäuser (2015)</b>
6 331	22 988	107	2 659	0	Aufenthalte
					<b>Betten in Alters- und Pflegeheimen (2016)</b>
42	17	55	-	-	Altersheime
490	876	259	375	149	Pflegeheime

## Médecins en exercice, par discipline principale (2016) Berufstätige Ärzte nach Hauptfachgebiet

<b>Total</b>	<b>833</b>
Médecine interne générale / Allgemeine Innere Medizin	206
Psychiatrie et psychothérapie / Psychiatrie und Psychotherapie	75
Gynécologie et obstétrique / Gynäkologie und Geburtshilfe	41
Anesthésiologie / Anästhesiologie	38
Pédiatrie / Kinder- und Jugendmedizin	36
Chirurgie orthopédique / Orthopädische Chirurgie	28
Chirurgie / Chirurgie	26
Ophtalmologie / Ophtalmologie	22
Radiologie / Radiologie	21
Psychiatrie d'enfant / Kinder- und Jugendpsychiatrie	18
Cardiologie / Kardiologie	17
Oto-rhyno-laryngologie / ORL	15
Medecine intensive / Intensivmedizin	12
Rhumatologie / Rheumatologie	12
Oncologie médicale / Medizinische Onkologie	11
Autres disciplines / Übrige Fachgebiete	85
Sans discipline principale / Ohne Hauptfachgebiet	120
Médecin praticien / Praktischer Arzt	50
<b>Habitants par médecin en exercice (2016)</b>	<b>(2016)</b>
<b>Einwohner pro berufstätigen Arzt</b>	<b>369</b>

## Education et science

	Suisse Schweiz	Canton Kanton	Broye Broye	Glâne Glâne
<b>Elèves, selon le lieu d'école (2016/17)<sup>1</sup></b>				
<b>Total</b>	<b>1 588 792</b>	<b>68 183</b>	<b>4 359</b>	<b>3 448</b>
Degré primaire I	170 566	7 024	794	566
Degré primaire II	477 572	21 094	2 286	1 769
Degré secondaire I	249 020	11 142	1 216	954
Degré secondaire II				
> formation générale	127 254	5 133	-	27
> formation professionnelle	237 917	7 536	-	-
Degré tertiaire				
> formation professionnelle sup.	56 597	1 564	-	-
> hautes écoles spécialisées	92 810	3 035	-	-
> hautes écoles universitaires	145 946	10 647	-	-
Autre enseignement	31 110	1 008	63	132

<sup>1</sup> Chiffres 2015/16 pour la Suisse

## Culture, médias, emploi du temps, langues, religions

	Suisse Schweiz	Canton Kanton	Broye Broye	Glâne Glâne
<b>Langue principale<sup>1</sup>, en % (2015, relevé par échantillon)</b>				
Français	22,7	68,1	88,2	91,9
Allemand	64,1	27,8	7,8	(3,0)
Italien	8,4	2,5	(1,4)	(1,7)
Autres	21,9	20,1	21,1	16,2

<sup>1</sup>Plusieurs réponses possibles, total dépassant 100 %

	Suisse Schweiz	Canton Kanton	Broye Broye	Glâne Glâne
<b>Religion, en % (2015, relevé par échantillon)</b>				
Catholique romaine	37,3	61,7	57,3	70,1
Protestante	24,9	12,0	13,1	(7,5)
Autres ou sans religion	36,5	24,6	27,0	20,7
Inconnu	1,3	1,7	(2,6)	(1,7)

	Suisse Schweiz	Canton Kanton	Broye Broye	Glâne Glâne
<b>Sports et loisirs (2016)</b>				
Piscines ouvertes au public	...	42	5	3
Centre gymn. + fitness (2015) <sup>P</sup>	1 433	36	1	1
Ecrans de cinémas	575	18	-	-
Places de cinéma	104 008	2 951	-	-

# Bildung und Wissenschaft

Gruyère Greyerz	Sarine Saane	Lac See	Singine Sense	Veveyse Vivisbach	
<b>10 306</b>	<b>38 360</b>	<b>4 201</b>	<b>4 825</b>	<b>2 684</b>	<b>Schüler gemäss Schulort (2016/17)<sup>1</sup></b>
1 212	2 343	776	868	465	Total
3 632	6 956	2 362	2 583	1 506	Primarstufe I
1 962	3 922	1 009	1 366	713	Primarstufe II
					Sekundarstufe I
					Sekundarstufe II
1 181	3 871	54	-	-	> allgemeine Ausbildung
1 256	6 280	-	-	-	> Berufsausbildung
					Tertiärstufe
922	642	-	-	-	> höhere Berufsausbildung
-	3 035	-	-	-	> Fachhochschulen
-	10 647	-	-	-	> universitäre Hochschulen
141	664	-	8	-	Andere Ausbildung

<sup>1</sup> Zahlen 2015/16 für die Schweiz

# Kultur, Medien, Zeitverwendung, Sprachen, Religionen

Gruyère Greyerz	Sarine Saane	Lac See	Singine Sense	Veveyse Vivisbach	
					<b>Hauptsprache<sup>1</sup> in % (2015, Stichprobenerhebung)</b>
87,0	80,3	33,2	10,5	93,2	Französisch
6,2	14,2	65,3	89,9	(3,6)	Deutsch
(1,9)	3,8	(3,7)	(1,0)	(1,8)	Italienisch
21,8	25,3	18,4	11,1	15,2	Übrige

<sup>1</sup> Mehrere Antworten möglich, Total überschreitet 100 %

					<b>Konfession in % (2015, Stichprobenerhebung)</b>
71,9	63,9	36,9	64,9	57,1	Römisch-katholisch
4,6	5,8	35,4	16,7	13,4	Protestantisch
21,5	28,2	26,8	17,8	27,1	Übrige od. ohne Konfession
(2,0)	2,1	(0,9)	(0,6)	(2,4)	Unbekannt
					<b>Sport und Freizeit (2016)</b>
7	15	5	5	2	Öffentl. Schwimmbäder
5	15	7	6	1	Gymn.- u. Fitnesszent. (2015) <sup>P</sup>
3	13	1	-	1	Kinoleinwände
360	2 366	72	-	153	Sitzplätze in Kinos

# Politique

Entrée du canton de Fribourg dans la Confédération  
Eintritt des Kantons Freiburg in die Eidgenossenschaft

1481

## Représentation des partis

Période législative	Conseil d'Etat Staatsrat 2017-2021	Grand Conseil Grosser Rat 2017-2021
<b>Total</b>	<b>7</b>	<b>110</b>
Parti démocrate-chrétien	3	27
Parti libéral-radical	1	21
Union Démocratique du Centre	-	21
Parti socialiste	2	28
Parti chrétien-social	-	4
Les Verts	1	6
Parti vert'libéral	-	1
Parti bourgeois démocratique	-	-
Divers	-	2

## Administration et finances publiques

	Suisse Schweiz	Canton Kanton	Broye Broye	Glâne Glâne
<b>Rendement de l'impôt cantonal, en millions de francs (2015)</b>				
<b>Total</b>	...	<b>999,9</b>	<b>83,2</b>	<b>78,9</b>
Personnes physiques (revenu+fortune)	...	836,4	74,8	74,2
Personnes morales (bénéfice+capital)	...	163,5	8,4	4,7

<b>Recettes totales de l'Etat, en francs par habitant</b>	<b>(2015)</b>
<b>Gesamte Staatseinnahmen, in Franken pro Einwohner</b>	
<b>Total</b>	<b>11 087</b>
dont impôts / davon Steuern	4 079

## Verteilung nach Partei

Conseil national Nationalrat 2015-2019	Conseil des Etats Ständerat 2015-2019	Legislaturperiode
<b>7</b>	<b>2</b>	<b>Total</b>
2	1	Christlichdemokratische Volkspartei
1	-	Freisinnig-Demokratische Partei
2	-	Schweizerische Volkspartei
2	1	Sozialdemokratische Partei
-	-	Christlichsoziale Partei
-	-	Grüne
-	-	Grünliberale Partei
-	-	Bürgerlich Demokratische Partei
-	-	Übrige

## Öffentliche Verwaltung und Finanzen

Gruyère Greyerz	Sarine Saane	Lac See	Singine Sense	Veveyse Vivisbach	
<b>Staatssteuerertrag, in Millionen Franken (2015)</b>					
<b>157,4</b>	<b>380,2</b>	<b>119,2</b>	<b>125,0</b>	<b>56,0</b>	<b>Total</b>
136,4	284,2	106,8	112,0	48,0	Natürliche Personen (Einkommen+Vermögen)
21,0	96,0	12,4	13,0	8,0	Juristische Personen (Gewinn+Kapital)

<b>Dépenses totales de l'Etat, en francs par habitant</b>	<b>(2015)</b>
<b>Gesamte Staatsausgaben, in Franken pro Einwohner</b>	
<b>Total</b>	<b>10 736</b>
dont formation / davon Bildung	4 055

# Droit et justice

**Condamnations / Verurteilungen (2016)**

**Total des condamnations<sup>1</sup> / Total der Verurteilungen<sup>1</sup> 4 594**

dont en vertu du Code pénal	
davon gemäss Strafgesetzbuch	1 608
dont en vertu de la loi sur la circulation routière	
davon gemäss Strassenverkehrsgesetz	2 401
dont en vertu de la loi sur les étrangers	
davon gemäss Gesetz über Ausländerinnen und Ausländer	730

<sup>1</sup>Une condamnation peut sanctionner des infractions à plusieurs lois

<sup>1</sup>Eine Verurteilung kann sich auf Verstösse gegen mehrere Gesetze beziehen

**Condamnations en vertu du Code pénal (2016)**  
**Verurteilungen gemäss Strafgesetzbuch**

**Total des condamnations<sup>1</sup> / Total der Verurteilungen<sup>1</sup> 1 608**

dont contre le patrimoine	
davon gegen das Vermögen	722
dont contre l'autorité publique	
davon gegen die öffentliche Gewalt	303
dont contre la liberté	
davon gegen die Freiheit	286
dont contre la vie et l'intégrité corporelle	
davon gegen Leib und Leben	220
dont contre l'honneur	
davon gegen die Ehre	161

<sup>1</sup>Une condamnation peut sanctionner plusieurs délits

<sup>1</sup>Eine Verurteilung kann sich auf mehrere Delikte beziehen

## Sources

Administration fédérale des douanes, Administration fédérale des finances, Banque Cantonale de Fribourg, Banque nationale suisse, BKW Energie SA, Chancellerie d'Etat, Compagnie industrielle et commerciale du gaz SA, Cosvegaz, EW Jaun Energie AG, Fédération des médecins suisses, Groupe E, Groupe E Celsius, Gruyère Energie SA, Institut Créa, Institut suisse de météorologie, Office fédéral de la statistique, Office fédéral de l'aviation civile, Office de la circulation et de la navigation, Office fédéral des migrations, Romande énergie, Secrétariat d'Etat à l'économie, Service cantonal des contributions, Service des communes, Services industriels de la ville de Morat, Service de la santé publique, Service des ponts et chaussées, Service de la statistique du canton de Fribourg, Transports publics fribourgeois, Union fribourgeoise du tourisme



## Condamnations<sup>1</sup> en vertu de la loi sur les stupéfiants (2016) Verurteilungen<sup>1</sup> gemäss Betäubungsmittelgesetz

Selon la peine principale / Nach Hauptstrafe

<b>Total</b>	<b>293</b>
Peine privative de liberté / Freiheitsstrafe	80
Peine pécuniaire / Geldstrafen	81
Travail d'intérêt général / Gemeinnützige Arbeit	131
Amende / Busse	1

<sup>1</sup>Certaines condamnations sont inscrites dans le total et non dans le détail

<sup>1</sup>Bestimmte Verurteilungen wurden im Total gezählt jedoch nicht im Detail

## Mesures administratives en matière de circulation routière (2016) Administrativmassnahmen im Strassenverkehr

<b>Total</b>	<b>8 105</b>
Avertissements / Verwarnungen	2 449
Autres mesures / Übrige Massnahmen	5 656
> Retraits de permis de conduire / Führerausweisentzug	3 699
> Retraits de permis d'élèves / Entzug des Lernfahrausweises	156
> Usage du permis étranger refusé Aberkennung ausländischer Führerausweise	631
> Refus de permis de conduire / Verweigerung des Führerausweises	95
> Cours d'éducation routière / Verkehrskundeunterricht	215
> Autres / Übrige	860

## Quellen

Amt für Gemeinden, Amt für Gesundheit, Amt für Statistik des Kantons Freiburg, Amt für Strassenverkehr und Schifffahrt, BKW Energie AG, Bundesamt für Migration, Bundesamt für Statistik, Bundesamt für Zivilluftfahrt, Compagnie industrielle et commerciale du gaz AG, Cosvegaz, Eidg. Finanzverwaltung, Eidg. Zollverwaltung, EW Jaun Energie AG, Freiburger Kantonalkbank, Freiburgische Verkehrsbetriebe, Freiburger Tourismusverband, Groupe E, Groupe E Celsius, Gruyère Energie SA, Industrielle Betriebe der Stadt Murten, Institut Créa, Kantonale Steuerverwaltung, Romande énergie, Schweizerische Meteorologische Anstalt, Schweizerische Nationalbank, Staatskanzlei, Staatssekretariat für Wirtschaft, Tiefbauamt, Verbindung der Schweizer Ärzte

---

## Légende des signes

---

- valeur rigoureusement nulle, néant

---

0 0,0 valeur inférieure à la moitié de la plus petite unité utilisée

---

... donnée non connue, non concevable ou non mentionnée pour des raisons statistiques

---

(chiffre) résultat à interpréter avec beaucoup de précaution (trop peu d'observations)

---

p chiffres provisoires

---

r chiffres révisés

## Zeichenerklärung

---

- Es kommt nichts vor (Wert genau Null)

---

0 0,0 Grösse, die kleiner ist als die Hälfte der kleinsten verwendeten Einheit

---

... Zahl nicht bekannt, gegenstandslos oder aus statistischen Gründen nicht aufgeführt

---

(Zahl) Resultat mit grosser Vorsicht zu interpretieren (zu wenige Beobachtungen)

---

p provisorische Zahlen

---

r revidierte Zahlen

---

## Autres publications du Service de la statistique (bilingues)

---

### > Annuaire statistique

Publication annuelle détaillée des principales données statistiques. A4, env. 500 pages, CHF 60.-- + frais de port

### > Conjoncture fribourgeoise

Publication trimestrielle présentant les principaux indicateurs économiques et les résultats du test conjoncturel de l'industrie et du commerce de détail, sous forme de commentaires et de graphiques. A4, 16 pages, 4 numéros, CHF 60.--

> Internet: [www.stat-fr.ch](http://www.stat-fr.ch)

---

## Andere Publikationen des Amtes für Statistik (zweisprachig)

---

### > Statistisches Jahrbuch

Jährliche Publikation der wichtigsten Statistiken. A4, ca. 500 Seiten, CHF 60.-- + Versandkosten

### > Freiburger Konjunkturspiegel

Vierteljährliche Veröffentlichung wirtschaftlicher Indikatoren und der Resultate des Konjunkturtests in der Industrie und im Detailhandel: Kommentar und Grafiken. A4, 16 Seiten, 4 Nummern, CHF 60.--

> Internet: [www.stat-fr.ch](http://www.stat-fr.ch)

# LA BCF, ENGAGÉE ET RESPONSABLE DIE FKB, ENGAGIERT UND VERANTWORTUNGSBEWUSST



◀ Versements au canton et aux communes et paroisses Überweisungen an den Kanton, die Gemeinden und die Pfarreien	<b>CHF 65,0 mios</b>
◀ Apport aux sociétés sportives et culturelles Beiträge an Sportvereine und kulturelle Organisationen	<b>CHF 3,4 mios</b>
◀ Siège et succursales Hauptsitz und Niederlassungen	<b>28</b>
◀ Nombre de collaborateurs Anzahl Mitarbeitende	<b>451</b>
◀ Nombre d'apprentis et stagiaires Anzahl Praktikanten und Lehrlinge	<b>23</b>
◀ Approvisionnement en courant vert Groupe E Elektrizitätsversorgung mit Naturstrom Groupe E	<b>50%</b>



**Banque Cantonale de Fribourg  
Freiburger Kantonalbank**

simplement ouvert - einfach offener

**Service de la statistique SStat**

**Amt für Statistik StatA**

Bd de Pérolles 25

CH-1701 Fribourg / Freiburg

Tél./Tel.: (0)26 305 28 23

Fax: (0)26 305 28 28

E-mail: [statfr@fr.ch](mailto:statfr@fr.ch)

[www.stat-fr.ch](http://www.stat-fr.ch)

Décembre 2017 / Dezember 2017

Avec le soutien de / Mit der Unterstützung von

**Banque cantonale de Fribourg BCF**

**Freiburger Kantonalbank FKB**

Bd de Pérolles 1, 1701 Fribourg

[www.bcf.ch](http://www.bcf.ch)



**Etablissement cantonal d'assurance des**

**bâtiments ECAB**

**Kantonale Gebäudeversicherung KGV**

Maison de Montenach 1, 1763 Granges-Paccot

[www.ecab.ch](http://www.ecab.ch)

